

STYLE COAT Garage Living スタイルコート

特長

スタイルコート
スタイルコートL

愛車を守る、友だちを呼べる、
折戸パネルがガレージの可能性を広げます。

ガレージの側面を全開することで、今まで閉鎖的だった空間から、外とのつながりを持ったコミュニティ空間へと変わります。
趣味に没頭できる場所として。仲間と集まれる場所として。
折戸パネルを開け開めするだけで、自由に使い分けができます。



ガレージ

標準89・90 右勝手シャイングレー+柿渋
上げ下げ窓(断肉袋)パネル(天井)ベア付き屋根材換気扇組み合わせ例

ガレージ・リビング

好きなものだけ詰め込んで、自分発信基地をつくりませんか。



天井の明り採りや側面の上げ下げ リビングとしての雰囲気向上させる木目調の天井 夜は目隠し効果もあるポリカーボネートを通して、
窓からも、陽射しを採り込み、明る 材やダウンライトが、理想的な居住空間に仕上げます。 ライティングされた内部がボンヤリと映ります。
いガレージに。

商品の色は印刷の性質上、実物と多少違うことがあります。表示価格には消費税・工事費・配送費は含まれていません。

1548 LIXIL

趣味の作業場所+自分の居場所=ガレージ・リビングという新空間。

今までのガレージのイメージを一新したスタイルコート。折戸パネルを開けることで、外とつながる開放感。スタイリッシュなデザインによる、居心地の良い内観。物を置いておくだけではなく、人も長い時間そこに居るために…。スタイルコートは、そんな時間と空間をもたらします。

お気に入りの家具を置いてガレージリビングに。家族揃って、次の休日の作戦会議が始まります。



壁面に沿った棚は、散らかりがちなガレージを思いのほかきれいに整頓してくれるスグレモノ。



28-54 左勝手 シャイングレー
・棚板・カウンターテーブル・内装パネル(天井・壁面)・換気扇組み合わせ例



折戸パネル越しに雨がやむのを待ちながら、父子いっしょに整備している時間もまた楽しい。



- スタイルコート内部を部屋として使用することはできません。パネルを閉じた状態でも、豪雨などの悪天候時にはスタイルコート内に雨水が入り込むことがあります。
- 地域・気候・使用状況などにより、屋根材やパネルに結露が発生します。結露水が落ちる場合がありますので、その付近には電気製品やその他のぬれては困る物を常時置かないでください。

※写真内にあるシンクは販売終了品です。

ガレージでお茶を。
そんな思いもよらなかった楽しみ方が発見できます。

用途によってサイズが選べる7タイプ

●折戸パネルの設置は左右の選択が可能です。

※図は右勝手の場合です。

28-54	32-60	34-60	38-60
作業とつろぎのスペースを確保できるバイクガレージとして最適。	車1台用のガレージとしてちょうどよいスペース。※折戸パネルは後方のみです。	車1台用のガレージとして少しゆとりのあるスペース。	車のスペースに加えて、サイドスペースを多目的に使える広さ。
32-74	63-60	63-74	
車の後方に、ファニチャーなどを設置できる広いスペースを確保。	車2台用のガレージとしてちょうどよいスペース。※折戸パネルは後方のみです。	車2台に加え、後方につろぎのスペースを確保した広さ。	<p>● 適度なゆとりスペース</p> <p>● かなりゆとりとしたスペース</p> <p>ご注意</p> <p>駐車の際は、シャッター面と車の間を30cm以上離してください。</p>

スタイルコートは車、物、そして人が気持ちよく共存できるスペースを提供します。

大切な車もバイクもゆとりの空間。

テラスのような集いの場として。

すぐにメンテナンスできるように準備OK。

作業・物置スペース

カースペース

コミュニティスペース

シャッター

折戸パネル

Garage Living スタイルコート/スタイルコートL

特長

スタイルコート
スタイルコートL

スタイルコート仕様

シックな雰囲気シャイングレー+柿渋色

外観背面も柿渋色になっていて、住宅スタイルとマッチした落ち着いた雰囲気を演出できます。

背面もシャイングレーと柿渋のツートンカラー



※スタイルコートLは、シャイングレー+オータムブラウンのみのカラーリングとなります。

換気扇



シャッター面反対側の背面に取り付けられます。


外観もスッキリ。
(取り付ける板面はシャイングレーのみ)



上げ下げ窓



外観
(閉じた状態)



内観
(開けた状態)

窓が上下に動いて開きます。取り外し自由な網戸付き。枠色はシャイングレーのみ)



ロック機能でしっかり固定します。

背面部

フーゴ Aが連棟可能

乗用車はフーゴ A、趣味の愛車はスタイルコート。専用部材を使用して、使い分けられるカースペースに。折戸パネルを開けば、2つの屋根空間が1つにつながります。

※スタイルコートLには、取り付けられません。



- フーゴ AのL寸法は、スタイルコートより小さいサイズとしてください。
- フーゴ Aはロング柱を選択してください。



雨樋
排水口

ガレージ

折戸パネル部

32-60-63-60タイプはシングル折戸パネル仕様です

32-60タイプと63-60タイプは、後方のみ折戸パネルが設置されています。
※詳しくは、P.1556・1558・1564・1566・1568の寸法図をご覧ください。

※スタイルコートLの3000には、63-60タイプはありません。



32-60-63-60 後方折戸パネル仕様



フル折戸パネル仕様

内外を連携して使える折戸パネル



※スタイルコートLは、シャイングレー+オータムブラウンのみのカラーリングとなります。

採光性と目隠し効果を兼ね備えた、UVカット機能を持つすりガラス調ポリカーボネート板(2mm厚)の折戸パネル。フルオープンすれば、テラスのような使い勝手にも。



内側 外側

外からは鍵で、内からはツマミで施・解錠できるシリンダー錠。

サイズによっては、シャッターの脇・折戸パネルの前方脇に、アルミ材板が入ります。



アルミ材板

商品の色は印刷の性質上、実物と多少違うことがあります。表示価格には消費税・工事費・配送費は含まれていません。

1550 LIXIL

透明ポリカーボネート折板の採光窓

有害UVカット機能を持ちながら陽射しを直接採り入れられます。ガラスの約200倍の強度を持つポリカーボネート板なので割れる心配はありません。



※スタイルコートLには、採光窓はありません。

スチールガルバリウム折板の屋根部

梁なしでスッキリしたスチール鋼板の屋根が愛車を守ります。



ペフ付き屋根材も選択できます



スチールガルバリウム折板にペフを張り付けた仕様です。天井から結露が落ちてくるのを緩和します。(色は1種のみ)

※ペフにキズが付いた際の補修シールを用意しています。

天井部

お願い ●電動シャッターの電気工事は、必ず電気工事店にご依頼ください。

※スタイルコートLは、シャイングレー+オータムブラウンのみのカラーリングとなります。

63-60-63-74タイプはダブルシャッター仕様です

横に車2台分のスペースを確保できる63-60タイプと63-74タイプは、シャッターが2枚設置される仕様になります。
※詳しくは、P.1558・1559・1568・1569の寸法図をご覧ください。
※スタイルコートLの3000Iには、63-60-63-74タイプはありません。



ダブルシャッター仕様



シングルシャッター仕様

静かでスムーズな動作の電動シャッター

カラーは本体と同じシャイングレー色。約2.8秒で全開閉します。障害物を感知すると反転上昇後停止する安心設計。



リモコン操作で雨の日でもラクラク開閉。(周波数:426MHz)

※リモコンの無線通信の電波は、特定小電力の周波数を使用しています。周囲の電波環境により、到達距離が著しく短くなる場合があります。

リモコンは1台用には1コ、2台用には2コ標準装備しています。

ボックス高さ200mm。内側から見ても、まったく気にならないほどスリムなシャッターボックス。



内部からボタン操作ができます。

停電時は手動開閉への切り替えができるので安心です。



全長や重量が一定基準を超えるものについては、別途運賃がかかります。

スタイルコート

特長

スタイルコート
スタイルコートL

主要材質	本体	アルミ形材	色	本体	シャイングレー(SC)	シャイングレー+柿渋(TS)
	屋根材	スチールガルバリウム折板 (ベフ付き選択可能)+ポリカーボネート		屋根材	生地(シルバー)+クリア (ベフ:アイボリー)	
	シャッター	スラット:アルミ形材 ボックス:スチール鋼板		シャッター	シャイングレー	
	折戸パネル	アルミ形材+ポリカーボネート		折戸パネル	シャイングレー+クリアマット	

横連棟

電動可能
(シャッター)

リモコン可能
(シャッター)

受注生産

耐風圧強度
風速34m/秒相当

耐風圧強度の数値は目安であり、
商品保証値ではありません。

耐積雪
50cm相当

(比重0.9にて算出)



38-60タイプ シャイングレー+柿渋 右勝手 上げ下げ窓・棚・ベフ付き屋根材・換気扇組み合わせ例



28-54タイプ シャイングレー

スタイルコート セット価格表

折戸パネル設置位置		標準					
		28-54		32-60		34-60	
		左勝手	右勝手	左勝手	右勝手	左勝手	右勝手
[面材機能]	本体色						
		※折戸パネルは後方1カ所のみです。		※折戸パネルは後方1カ所のみです。			
	標準	シャイングレー	¥1,755,600	シャイングレー	¥1,840,000	シャイングレー	¥1,983,200
		シャイングレー+柿渋	¥1,973,700	シャイングレー+柿渋	¥2,120,300	シャイングレー+柿渋	¥2,227,900
		ベフ付き	¥1,796,400	ベフ付き	¥1,886,100	ベフ付き	¥2,029,100
		シャッター	¥2,014,500	シャッター	¥2,166,400	シャッター	¥2,273,800
	標準	シャイングレー	¥1,791,800	シャイングレー	¥1,876,200	シャイングレー	¥2,019,400
		シャイングレー+柿渋	¥2,009,900	シャイングレー+柿渋	¥2,156,500	シャイングレー+柿渋	¥2,264,100
		ベフ付き	¥1,832,600	ベフ付き	¥1,922,300	ベフ付き	¥2,065,300
		シャッター	¥2,050,700	シャッター	¥2,202,600	シャッター	¥2,310,000
	標準	シャイングレー	¥1,802,900	シャイングレー	¥1,887,300	シャイングレー	¥2,030,500
		シャイングレー+柿渋	¥2,008,600	シャイングレー+柿渋	¥2,155,200	シャイングレー+柿渋	¥2,262,800
		ベフ付き	¥1,843,700	ベフ付き	¥1,933,400	ベフ付き	¥2,076,400
		シャッター	¥2,049,400	シャッター	¥2,201,300	シャッター	¥2,308,700
	標準	シャイングレー	¥1,839,100	シャイングレー	¥1,923,500	シャイングレー	¥2,066,700
		シャイングレー+柿渋	¥2,044,800	シャイングレー+柿渋	¥2,191,400	シャイングレー+柿渋	¥2,299,000
		ベフ付き	¥1,879,900	ベフ付き	¥1,969,600	ベフ付き	¥2,112,600
		シャッター	¥2,085,600	シャッター	¥2,237,500	シャッター	¥2,344,900

商品の色は印刷の性質上、実物と多少違うことがあります。表示価格には消費税・工事費・配送費は含まれていません。

1552 LIXIL

ガレージ

【面材機能】について

【背面】

換気扇なし…換気扇取付け用の穴加工がありません。換気扇を設置する場合は、市販品を購入のうえ現場加工をしてください。
換気扇対応…オプションの換気扇を設置するための穴加工が施されています。(セット価格には換気扇の価格(¥24,900)が含まれています。)

【側面】

目隠し………目隠しパネル仕様です。
上げ下げ窓…どちらかの側面に上げ下げ窓が設置されます。(現場施工時に左右の組み替えが可能です。)

●上げ下げ窓 ●換気扇



●ペフ付き屋根



スチールガルバリウム鋼板にペフを張り付けた仕様です。天井から結露水が落ちてくるのを緩和します。(色は1種のみ)

※ペフ(PEF=ポリスチレンフォーム)を張ることで、ペフ内の気泡により結露の発生を緩和することができます。

注意

- 家屋の雪や植木鉢などの落下のおそれのある場所への施工はさけてください。
- 豪雪地での施工はさけてください。
- 積雪が50cm(フーゴ A連棟時は20cm)を超えないうちに、必ず雪下ろしをしてください。
- 絶対に屋根の上に乗らないでください。
- 戸建住宅専用商品です。マンションなどの高頻度に開閉する場所への設置はできません。
- みだりに改造・変更をしないでください。
- 冬季、アルミシャッター表面に付着した水分が凍結した場合、正常な動作ができませんので溶けてから開閉作業をしてください。故障や異音発生の原因となります。
- 風によりシャッターのバタツキや音が発生しますが異常ではありません。
- 駐車および物を置く際は、シャッターより30cm離してください。シャッタースラットが強風により大きくたわむことがあり、器物の破損や、人が中に置かれた物との間に挟まれるおそれがあります。小さな子供や、お年寄りには特にご注意ください。
- シャッタースラットは開閉することによってキズや汚れが付きやすくなります。美しさをいつまでも保つためには、定期的なお手入れをおすすめします。
- エンジンをかけて作業する場合は、市販の排気ダクトなどで強制換気を行ってください。
- スタイルコート内部を部屋として使用することはできません。パネルを閉じた状態でも、豪雨などの悪天候時には、スタイルコート内に雨水が入り込むことがあります。
- 地域・気候・使用状況により屋根材やパネルに結露が発生することがあります。電気製品やその他のぬれては困るものは、常時置かないよう、十分ご注意ください。
(「結露」について)
結露は、内外の温度差が大きく、内側の温度が高い場合に季節を問わず発生する自然現象であり、商品不具合ではありません。結露の発生を完全になくすることはできませんが、できるだけ抑える方法として
①換気扇などで空気を動かすとともに、内部の空気を排出する。
②室内に水分を発生するものは置かない。
③ストーブなど、燃焼系の機器を内部で使用しない。
などがあります。
スタイルコートは、ペフ付き屋根材を使用することで屋根からの結露水の落下を緩和することができます。

は受注生産品です。

	標準		縦延長		横延長		縦横延長	
	38-60		32-74		63-60		63-74	
	左勝手	右勝手	左勝手	右勝手	左勝手	右勝手	左勝手	右勝手
					※折戸パネルは後方1カ所のみです。	※折戸パネルは後方1カ所のみです。		
		¥2,080,000		¥2,203,800		¥2,725,300		¥3,130,200
		¥2,337,100		¥2,460,800		¥3,090,200		¥3,471,800
		¥2,125,000		¥2,260,000		¥2,816,200		¥3,241,300
		¥2,382,100		¥2,517,000		¥3,181,100		¥3,582,900
		¥2,116,200		¥2,240,000		¥2,761,500		¥3,166,400
		¥2,373,300		¥2,497,000		¥3,126,400		¥3,508,000
		¥2,161,200		¥2,296,200		¥2,852,400		¥3,277,500
		¥2,418,300		¥2,553,200		¥3,217,300		¥3,619,100
		¥2,127,300		¥2,251,100		¥2,772,600		¥3,177,500
		¥2,372,000		¥2,495,700		¥3,125,100		¥3,506,700
		¥2,172,300		¥2,307,300		¥2,863,500		¥3,288,600
		¥2,417,000		¥2,551,900		¥3,216,000		¥3,617,800
		¥2,163,500		¥2,287,300		¥2,808,800		¥3,213,700
		¥2,408,200		¥2,531,900		¥3,161,300		¥3,542,900
		¥2,208,500		¥2,343,500		¥2,899,700		¥3,324,800
		¥2,453,200		¥2,588,100		¥3,252,200		¥3,654,000

スタイルコート

オプション

特長

スタイルコート
スタイルコートL



①カウンターテーブル



②棚(3段)



③換気扇




④追加用リモコン
(シャイングレー+柿渋)



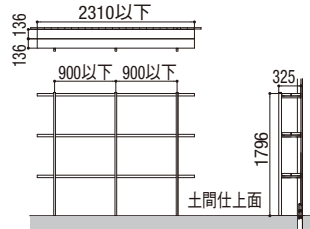
⑤Lアングル



⑥フック
(シャイングレー+柿渋)



①カウンターテーブル



②棚(3段)

オプション価格表

■は受注生産品です。

呼称	価格	備考
①カウンターテーブル ※1	¥82,400	テーブル:ヒノキ集成材(未塗装) 脚:アルミ形材(シャイングレー)
②棚(3段) ※1	¥74,700	棚板:米杉(未塗装) 棚脚:アルミ形材(シャイングレー)
③換気扇	¥24,900	
④追加用リモコン	¥20,900	1コ入(426MHz)
⑤Lアングル ※2	¥5,100	4コ入
⑥フック ※2	¥8,400	4コ入

※1 耐荷重:30kg(テーブル・棚(1段))

- ・天然木の集成材につき、色の濃い部分の混在や節がありますのでご了承ください。
- ・天然の樹脂成分により、衣類等が触れると、色移りすることがあります。
- ・天然木のため、反りやヒビが生じる場合があります。
- ・必要に応じて塗装してください。

※2 耐荷重:5kg(1コ)

シャッター電装部仕様

項目	仕様	
入力電圧	AC100V(50/60Hz)	
開閉機	出力	8Nm
	定格電流	1A(50/60Hz)
	定格時間	5分(20℃)
開閉時間	約28秒/約25秒	
動作温度	-15℃~60℃(凍結時を除く)	
操作方法	3点押しボタンスイッチ、リモコン	
リモコン到達距離(見通し距離)	20m	

※リモコンの無線通信の電波は、特定小電力の周波数を使用しています。
周囲の電波環境により、到達距離が著しく短くなる場合があります。

ガレージ



配線カバー(目隠)

※照明は市販品をお買い求めください。

中間柱用配線カバー
(スイッチあり)

主柱用配線カバー
(コンセントあり)



配線カバー(桁・目隠)コーナー部品

オプション価格表

■は受注生産品です。

呼称	価格	備考
主柱用配線カバー	コンセントあり	¥25,800 防水コンセント付き ※防水コンセントは、換気扇用として下限位置から1895mmの高さにのみ取り付けられます。
	コンセントなし	¥21,400 ※穴加工がありませんので、コンセントなどを取り付ける際は、現場加工が必要になります。
中間柱用配線カバー	スイッチあり	¥33,100 防水コンセント・埋込みスイッチ・漏電ブレーカー付き ※防水コンセントは下限位置から300mm、埋込みスイッチは1200mm、漏電ブレーカーは2300mmの高さにのみ取り付けられます。また、漏電ブレーカーの定格電流は15Aですので、それ以上の電気をこ使用する場合は別途手配してください。
	スイッチなし	¥17,900 ※穴加工がありませんので、コンセントなどを取り付ける際は、現場加工が必要になります。
配線カバー(目隠)	¥7,900	色:オータムブラウン/シャイングレー L=4000mm(端部金具2コ入) ※現場加工して使用してください。
配線カバー(桁・目隠)コーナー部品	¥7,900	色:シャイングレー ※配線カバーとともに使用してください。

その他、照明も取り揃えています。



LDJ-6型(熱線センサ付き)
¥20,000



LDK-4型 ¥7,000

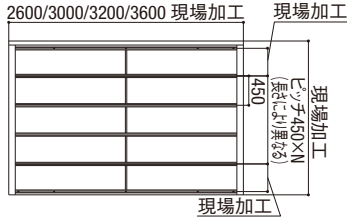


LPK-32型 ¥16,100

※LDJ-6型、LDK-4型は天井材のみに取付可能です。
※LPK-32型は、天井材:内装パネル(天井面横付け・天井面縦付け)に取付可能です。
照明の詳細は、P.712をご覧ください。

1554 LIXIL

商品の色は印刷の性質上、実物と多少違うことがあります。表示価格には消費税・工事費・配送費は含まれていません。

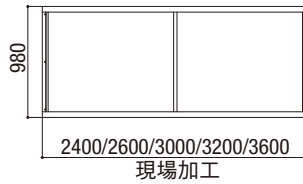
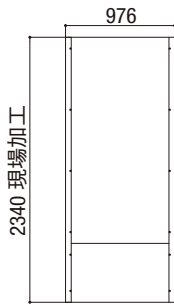


オプション 価格表

■は受注生産品です。

呼称	本体サイズ	価格	備考
天井材	28-54用	¥633,400	フレーム部: アルミ型材 (シャイングレー +マイルドブラック) パネル部: 木調せつこう板 (濃木調)
	32-60用	¥671,800	
	34-60用	¥671,800	
	38-60用	¥671,800	
	32-74用	¥870,600	
	63-60用	¥1,339,600	
	63-74用	¥1,737,200	

- ※耐荷重:3kg
- 取り付けには現場加工が必要です。
- 追加梁との併用はできません。
- 内装パネル(天井面付け)との併用はできません。



内装パネル
壁面付けの取付例

2340 現場加工

内装パネル
天井面縦付けの取付例

現場加工

オプション 価格表

■は受注生産品です。

呼称	本体サイズ	価格	備考
内装パネル(天井面横付け)	W28用	¥58,700	<p>※採光梁と平行に取り付けます。 ※価格は1カ所分です。</p>
	W32用	¥60,900	
	W34用	¥63,200	
	W38用	¥65,400	
	W63用	¥60,900	
内装パネル(天井面縦付け)	L54用	¥56,500	<p>※採光梁と背面の間のみ取り付けられます。</p>
	L60用	¥56,500	
	L74用	¥65,400	
内装パネル(壁面付け)	各サイズ共通	¥56,500	<p>フレーム部: アルミ型材 (シャイングレー)</p> <p>パネル部: MDF(木質繊維板)</p>

- ※耐荷重:3kg
- 取り付けには現場加工が必要です。
- 天井材との併用はできません(内装パネル壁面付けは除く)。



追加梁

オプション 価格表

■は受注生産品です。

呼称	本体サイズ	価格	備考
追加梁	W28用	¥17,000	本体への取り付けは 3列までとしてください。
	W32用	¥18,000	
	W34用	¥19,200	
	W38用	¥20,400	

- ※耐荷重:15kg
- 天井材との併用はできません。



スタイルコート

フーゴ A

オプション 価格表

呼称	本体サイズ	価格	備考
フーゴ A連棟用部材	フーゴ A L50用	¥32,500	躯体付け部材前枠ふさぎ材と梁支材のセットです。
	フーゴ A L57用	¥33,600	

- 別途フーゴ Aの価格を加算してください。(P.1413参照)
- フーゴ A本体は、スタイルコートのL寸法よりも小さいものとしてください。
- フーゴ A本体は、ロング柱使用としてください。
- フーゴ A連棟仕様の場合、耐積雪は20cm相当になります。

スタイルコート

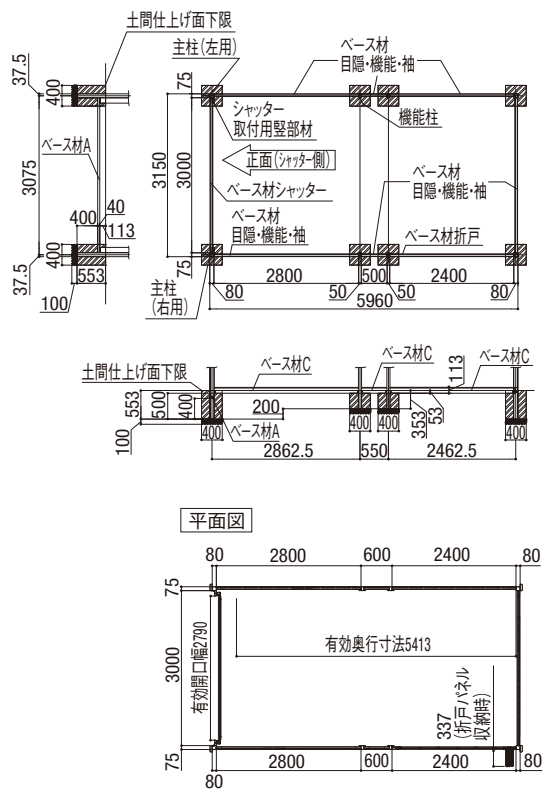
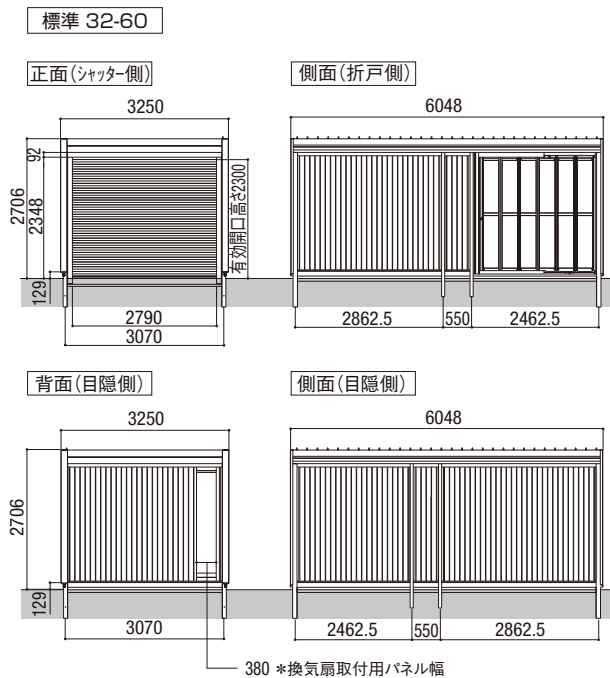
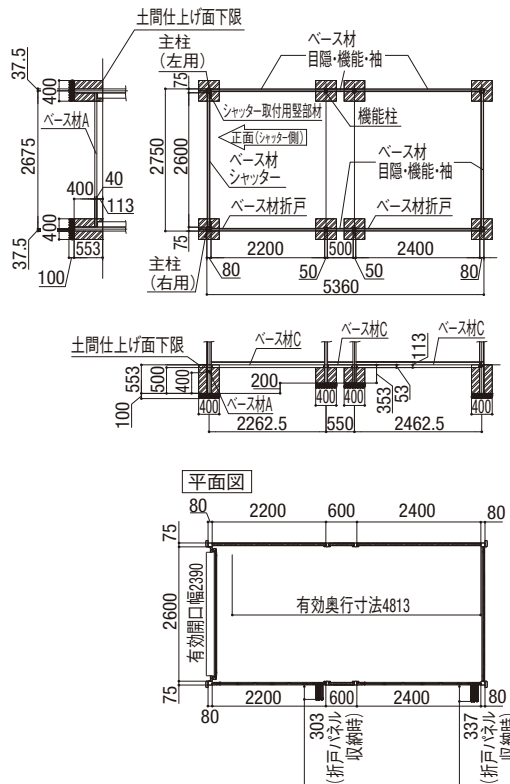
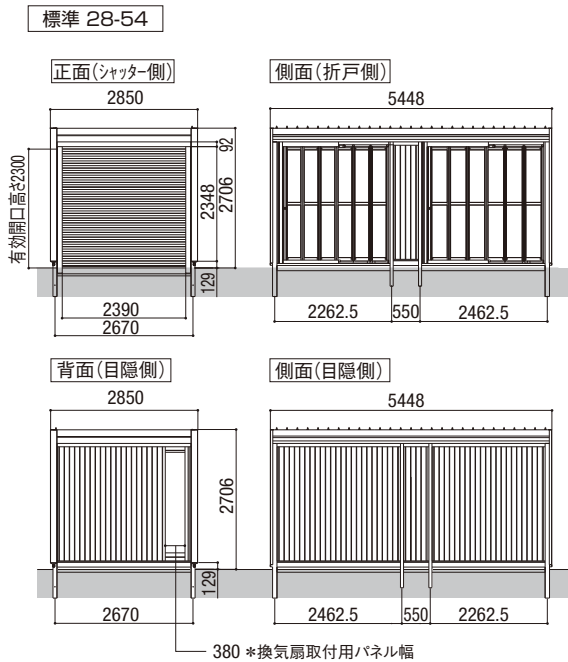
特長

スタイルコート
スタイルコート

ガレージ

●寸法図(単位mm)

※折戸パネルの設置は左側面・右側面(正面から見て)の選択が可能です。※折戸パネルは外収納のみの設定です。
※図は折戸が右側面(正面から見て)の場合です。左側面の場合は対称となります。



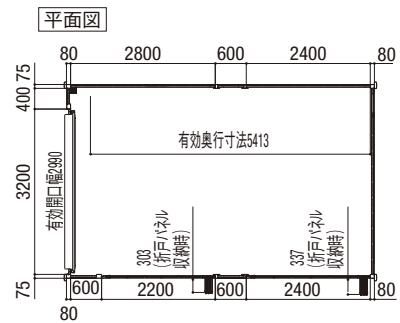
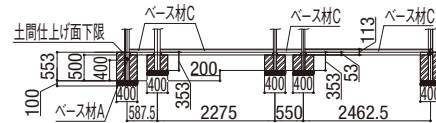
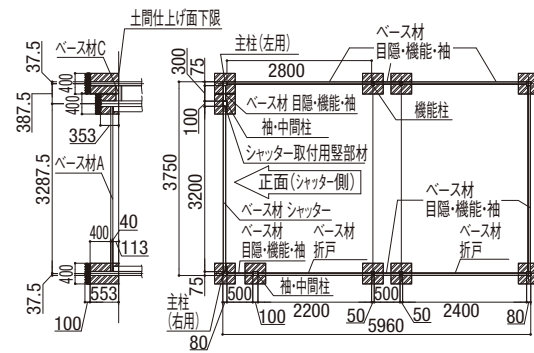
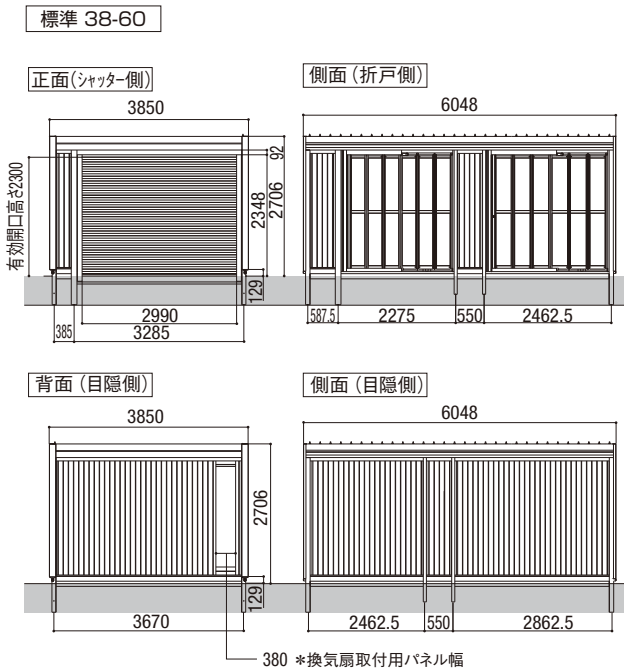
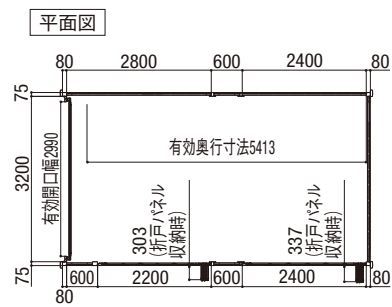
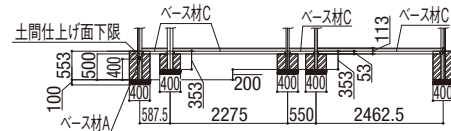
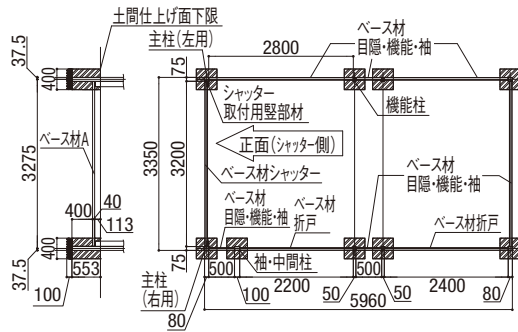
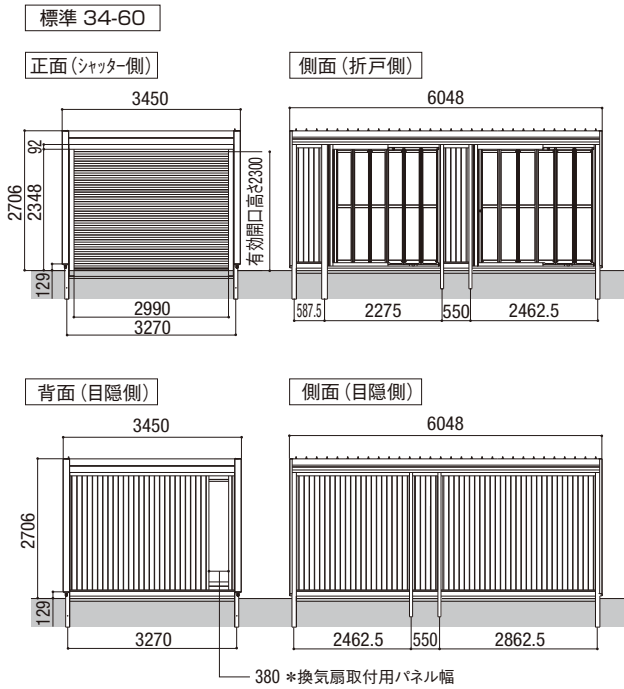
商品の色は印刷の性質上、実物と多少違うことがあります。表示価格には消費税・工事費・配送費は含まれていません。

1556 LIXIL

必ず、ご確認ください。

●スタイルコートの現場確認事項

- ①スタイルコート本体側面に500mm以上の作業スペースがあること。
- ②スタイルコート本体正面・背面に500mm以上の作業スペースがあること。
- ③傾斜地に設置する場合でも、シャッターの底板設置面が水平に設置できること。



お願い

●施工の際の電気工事は、必ず電気工事店にご依頼ください。

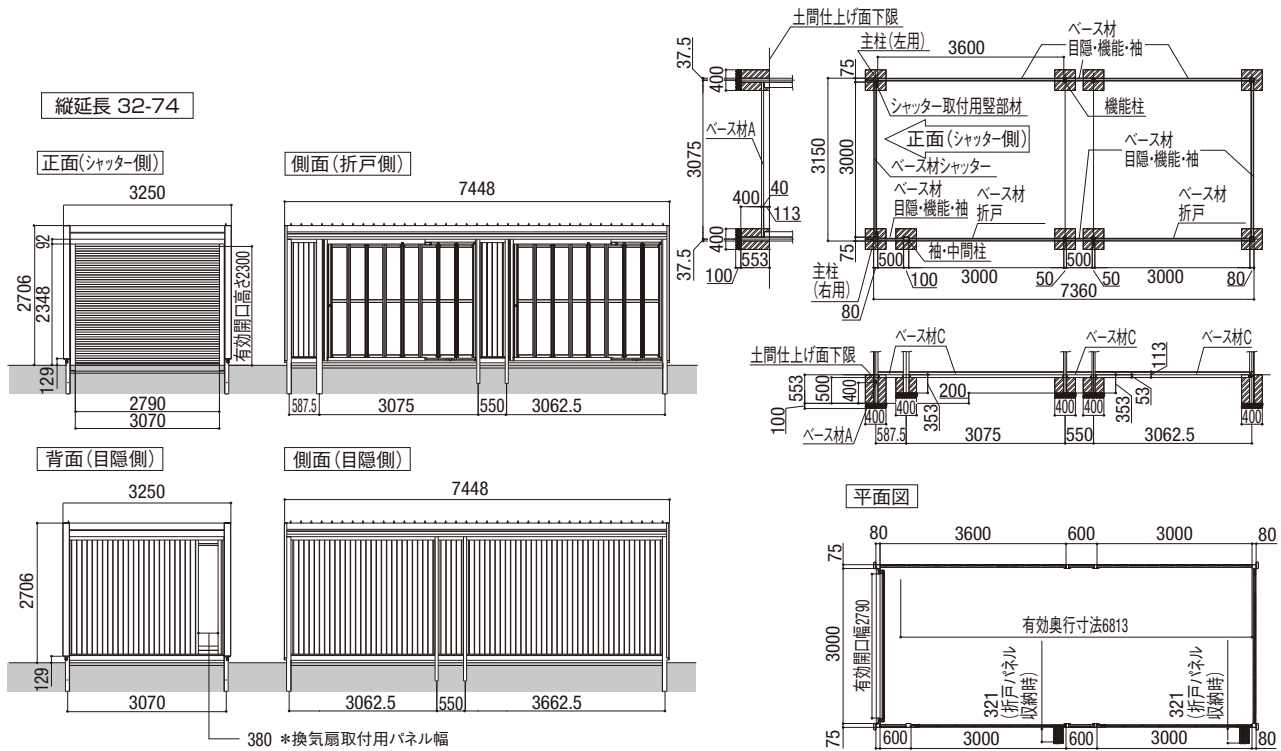
スタイルコート

●寸法図(単位mm)

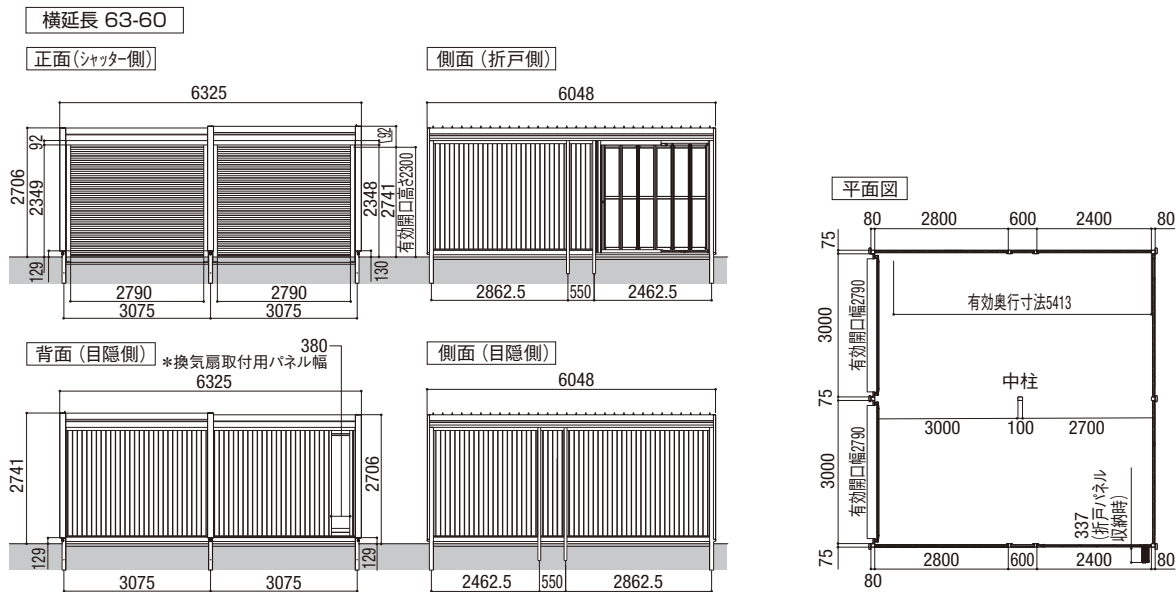
※折戸パネルの設置は左側面・右側面(正面から見て)の選択が可能です。※折戸パネルは外収納のみの設定です。
 ※図は折戸が右側面(正面から見て)の場合です。左側面の場合は対称となります。

特長

スタイルコート
スタイルコート



ガレージ



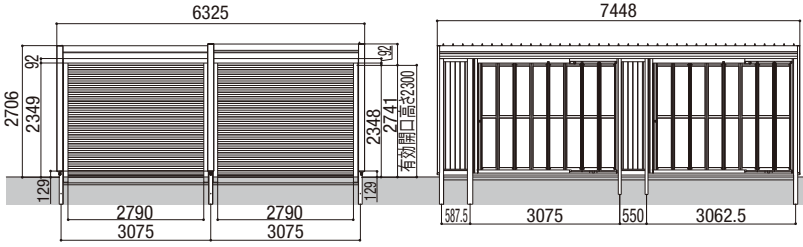
商品の色は印刷の性質上、実物と多少違うことがあります。表示価格には消費税・工事費・配送費は含まれていません。

1558 LIXIL

縦横延長 63-74

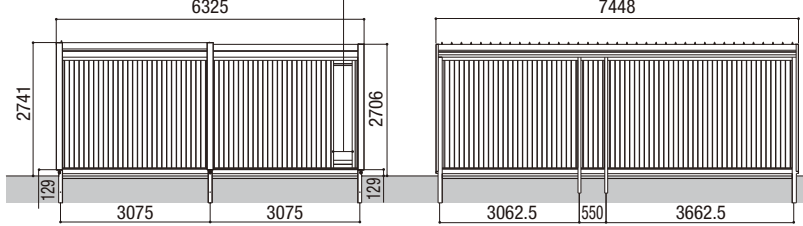
正面(シャッター側)

側面(折戸側)

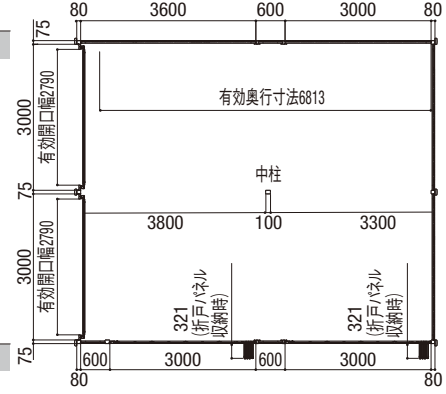


背面(目隠側)

側面(目隠側)



平面図



横延長 63-60 基礎図

縦横延長 63-74 基礎図

