フェンスAA

リアルを追求したデザインとカラーで上質感を演出。

経年変化したような風合い、触れてみたくなる質感をもったメタル調と、ぬくもりあふれるリアルな木目が施された木調。
趣の異なる2つの意匠で外構を彩り、住まいに上質感とさらなる愛着をもたらすフェンスです。

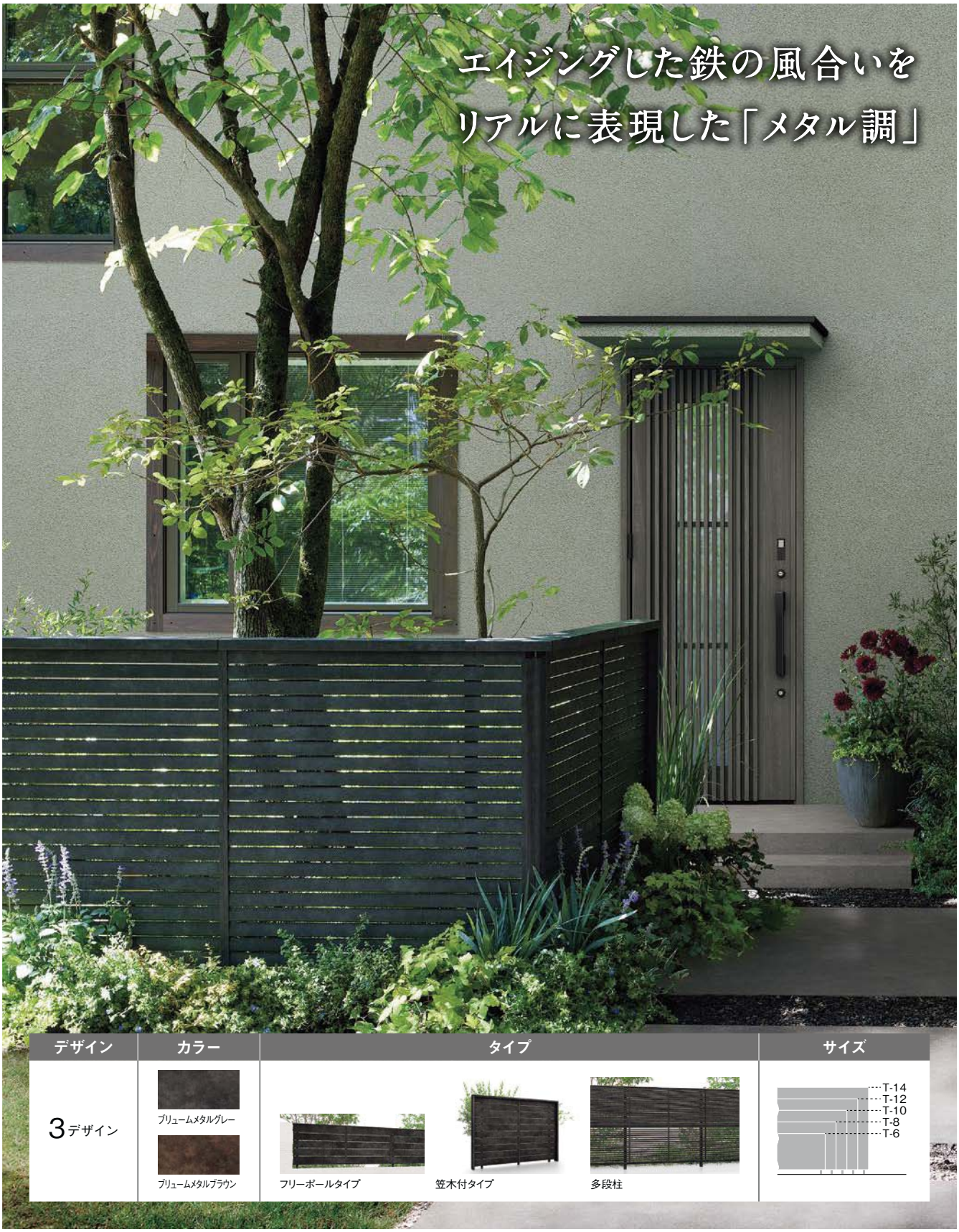

商品の色は印刷の性質上、実物と多少違うことがあります。表示価格には消費税・工事費・配送費は含まれていません。

木のぬくもりを細部まで
リアルに表現した「木調」

フェンスAA（メタル調）

経年変化した鉄を思わせるカラーと風合いでファサードに上質な存在感を。

経年変化したような風合いと触れてみたくなる質感を兼ね備えた
「ブリュームメタルグレー」と「ブリュームメタルブラウン」の2色がラインアップ。
フェンス、目隠しとしての役割を担いながら、リアルを追い求めた味わい深い表情がファサードで存在感を放ちます。

GOOD DESIGN AWARD 2022



(左):フェンスAA MR1型(横格子)T-6 笠木付タイプ ブリュームメタルブラウン／(右):フェンスAA MS1型(横スリット)T-14 笠木付タイプ ブリュームメタルブラウン



フェンスAA ML1型(横ルーバー)T-14 笠木付タイプ ブリュームメタルグレー

商品の色は印刷の性質上、実物と多少違うことがあります。表示価格には消費税・工事費・配送費は含まれていません。

デザインラインアップ

	MS1型（横スリット） 34 42			ML1型（横ルーバー） 34 42			MR1型（横格子） 34 42		
フリーポール									
笠木付タイプ									
	目隠し率	採光率	通風率	目隠し率	採光率	通風率	目隠し率	採光率	通風率
	95%	5%	5%	94%	6%	8%	66%	34%	34%

34 耐風圧強度:風速34m/秒相当
42 耐風圧強度:風速42m/秒相当（柱ピッチ:1m以下）
※T-14は風速34m/秒相当

●目 隠 し 率:フェンス（1枚）に対して、正面から見た際の目隠し部分の割合を指します。
●採　光　率:フェンス（1枚）に対して、正面から見た際の光が透過する部分の割合を指します。
●通　風　率:フェンス（1枚）に対して、風が抜ける隙間部分の割合を指します。
※目隠し率・採光率・通風率は自社基準に基づきます。（フェンス本体T-8にて算出）

カラーラインアップ

鉄が経年変化したことで生じる色の濃淡や風合い、表面の凹凸に至るまで表現することでリアルさを追求しています。

ブリュームメタルグレー

「黒皮鉄」と呼ばれる鉄ならではの味わい深い表情を巧みに再現。時間の移ろいとともに変化する鉄特有の質感と色合いが上質感を演出します。重厚感のある端正な佇まいの住宅と好相性のカラーです。

ブリュームメタルブラウン

赤錆の風合いをリアルに再現。いくつもの色が絡み合うことで奥行きのある色合いを形成しています。ナチュラルなテイストの住宅にもよく馴染み、草木との調和も図れます。

経年変化した鉄の質感を現代風にアレンジしたブリュームメタル色は、表面の凹凸や色の濃淡があるのが特長です。
見る角度や日の当たり方、時間の流れや天候の移り変わりにより、さまざまな表情をお楽しみいただけます。

ブリュームメタルグレー

通常

光が強く当たった場合

ブリュームメタルブラウン

通常

光が強く当たった場合

様々な使い方のご提案が可能

目隠しとしての用途はもちろん、目的やシーンによってデザインやサイズを使い分けることでこだわりの外構がデザインできます。

道路境界と敷地を仕切るフェンスとして。

アプローチと庭のさりげない間仕切りとして。

住まいの顔となるシンボリックな目隠しとして。

フェンスAA（メタル調）

重厚感を演出する笠木付タイプ

フェンスを縁取るように両側面、天面の3方向に笠木が取付け可能です。重厚感のある建物との調和を図りながら、存在感をより際立たせた佇まいを実現します。

味わい深い夜のシーンを演出する間接照明

笠木にはLEDのあかり「ビームラインライト」が設置可能です。フェンスの味わい深い表情を生かした夜景の演出も思いのままに。



Ⓛ

笠木付タイプ部材構成

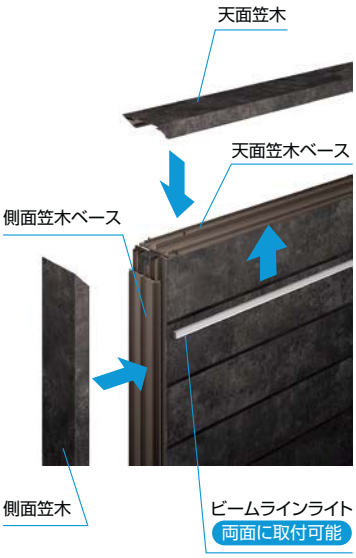

直線施工

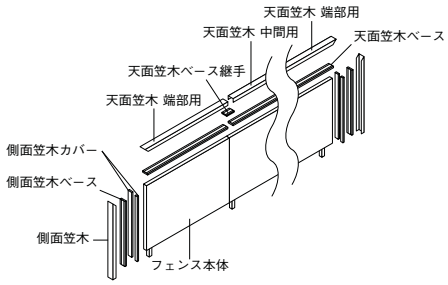

コーナー施工（90°のみ）

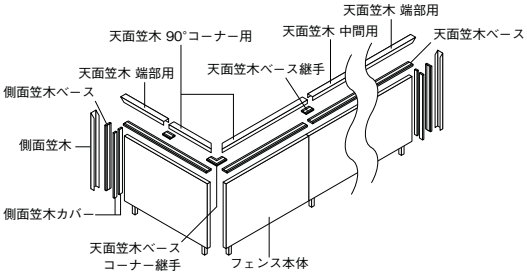

商品の色は印刷の性質上、実物と多少違うことがあります。表示価格には消費税・工事費・配送費は含まれていません。

全デザイン・全サイズ・モジュール統一

全デザイン・全サイズのモジュールを統一することで、施工性・使いやすさが大幅にアップ。

本体サイズはT-6からT-14※1 までご用意　※1：柱は独立基礎または連続基礎で埋込み施工してください。

プライバシーを守る目隠しや、植栽とのコーディネート、美観の向上など、用途や目的に応じたサイズが選べます。

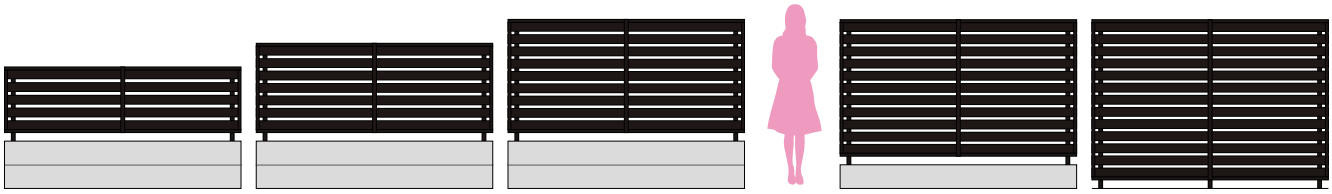

T-12サイズでも柱ピッチ2000mmで施工が可能



ブロックモジュールに合わせた本体ピッチですので、フェンスを多連結しても直結部にズレが生じません。連続納まりでの施工性・意匠性が大幅にアップします。

全サイズ下空き寸法を60mmに統一

目隠し率アップに加え、空き缶やペットボトルなどのゴミが入りにくい寸法です。



オプション

下桟すきまカバー（60用）
※下空き寸法 60mm

下桟すきまカバー（60用）コーナー部品

美しい納まりのコーナー部材

コーナー継手



コーナー部材
コーナー継手
対応角度
60°～300°

フェンスの上下にコーナー継手を取り付けてシンプルに納めます。

コーナー継手（ポール付）

コーナー部材
コーナー継手
＋
コーナーポール
対応角度
60°～300°

コーナーポールを取り付ければ、コーナー部分の隙間が目立たなくなります。

目隠しコーナー継手（ポール付）



コーナー部材
コーナー継手
＋
コーナー目隠しポール
対応角度
60°～300°

コーナー目隠しポールを取り付ければ、コーナー部分の隙間がない美しい納まりになります。

スマートな施工

上ブラケットを柱に内蔵した設計。外側からは目立ちにくく、施工も簡単です。



柱の上ブラケットにフェンスを掛けます。

柱の下ブラケットにフェンスを掛けます。

柱に内蔵したブラケットとフェンスをネジで固定します。

高尺フェンスにも対応

「フェンスAA」専用の多段柱もご用意。外側から取り付け部分が見えないのはもちろん、設置場所に合わせて上下異なるフェンスパネルも取り付けられます。
多段柱（2段柱）はT-20=2000mmと高さ寸法をジャストに設定。フェンス上部の飛び出しがなく、スッキリとした納まりです。

上段：MS1型
中段：MS1型
下段：MR1型
ブリューム
メタルグレー

多段柱は、P.914をご覧ください。

フェンスAA（メタル調）

SCENE 01

門扉とフェンスをコーディネート。統一感を持たせながら、重厚感を抑えた外構に。

開き門扉AA MM1型 05·09-14親子仕様 錠:プッシュプルST錠 CAZAS+／フェンスAA MR1型（横格子） T-14笠木付タイプ プリュームメタルグレー

SCENE 02

分譲住宅のガーデンをフェンスで間仕切り。圧迫感のない佇まいが街並みに馴染みます。

ウォールスクリーンファンクション門袖／フェンスAA MR1型（横格子） T-12 プリュームメタルブラウン

商品の色は印刷の性質上、実物と多少違うことがあります。表示価格には消費税·工事費·配送費は含まれていません。

SCENE 03

目隠し効果が期待できる横格子デザインのフェンス。憩いのガーデンにさらなる安らぎを。

フェンスAA MR1型(横格子) T-14笠木付タイプ ブリュームメタルブラウン／ココマ オープンテラスタイプ シャイングレー+ラスティックオーク

SCENE 04

足元のフェンスでアプローチを明確に。メタル調と木目調をバランスよく取り入れたファサードです。

フェンスAA MR1型(横格子) T-6笠木付タイプ／ウォールスクリーン ファンクション門袖／枕木材100角 ブリュームメタルグレー

フェンスAA MS1型（メタル調）

主要材質	本体・柱	ラッピング形材	色	本体・柱	ブリュームメタルグレー（BN）	ブリュームメタルブラウン（BA）

両面模様　フリーポール（自在柱）　多段取付可能　照明取付可能（笠木付タイプのみ）　サイズ特注可能

耐風圧強度 風速34m/秒相当　柱ピッチ2m以下

耐風圧強度 風速42m/秒相当　柱ピッチ1m以下

※T-14は風速34m/秒相当

「施工上のご注意」は、P.2524を必ずご覧ください。

●デザイン
フリーポールタイプ

表面

裏面

●本体断面図

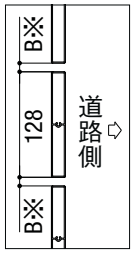

※Bは下の寸法図をご覧ください。

MS1型（横スリット）フリーポールタイプ

ブリュームメタルグレー T-8

ブリュームメタルブラウン T-8

フリーポールタイプ価格表［参考セット価格：本体1枚+柱1本（T-14は柱2本）〈部品込み〉］

は受注生産品です。

呼称		T-6	T-8	T-10	T-12	T-14
寸法（W×H）		2,000×600	2,000×800	2,000×1,000	2,000×1,200	2,000×1,400
参考セット価格		¥ 83,800	¥ 97,800	¥ 119,500	¥ 137,700	¥ 170,000
本体（1枚）		¥ 76,100	¥ 89,500	¥ 107,000	¥ 124,000	¥ 140,000
柱A（1本）		¥ 7,700	¥ 8,300	¥ 12,500	¥ 13,700	¥ 15,000
上下桟端部キャップセットA（メタル調）		¥ 4,800	¥ 4,900	¥ 5,100	¥ 5,400	¥ 5,600
選択	コーナー継手A	¥ 4,700	¥ 4,900	¥ 5,300	¥ 5,500	¥ 5,800
選択	コーナー継手A（ポール付・1セット）	¥ 5,030	¥ 5,380	¥ 5,940	¥ 6,320	¥ 6,800
選択	目隠しコーナー継手A（ポール付・1セット）	¥ 7,700	¥ 8,900	¥ 10,200	¥ 11,500	¥ 12,700
切詰端部カバーMS1型用（縦桟左右各1本）		¥ 6,200	¥ 6,700	¥ 7,100	¥ 7,600	¥ 8,200

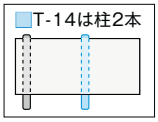

〔拾い出しに際して〕
- ●T-6、T-8、T-10、T-12を耐風圧強度:風速42m/秒仕様にてご使用になる場合は、柱間隔1,000mm以内で施工してください。
- ●T-14は、柱間隔1,000mm以内で施工してください（耐風圧強度:風速34m/秒相当）。
- ●フェンス端部1対につき、端部キャップセット1セットを必ず発注してください。
- ●直線部にはストレート継手（柱に含まれています）、コーナー部にはコーナー継手（コーナー1カ所につき1セット）が必要です。
- ●現場で本体を切り詰めることができます。切り詰めた本体の両方を使用する場合は、切詰端部カバーを発注してください。
  切り詰めた本体の片方のみを使用する場合は、切詰端部カバーを発注する必要はありません。

イージーオーダー特注【切詰】

●300～2002mm×T-6·8·10·12·14サイズ

●寸法図（単位mm）

T-6·8·10·12用
※図はT-8サイズ

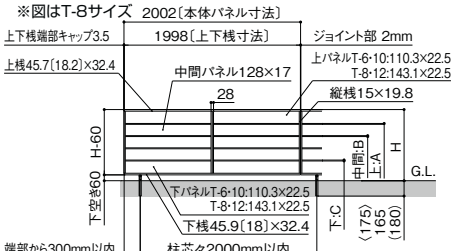

	A	B	C
T-6	11.5	11.5	12
T-8	10	10.5	10
T-10	8.5	8.5	8.5
T-12	8.5	8	8.5

柱外形寸法=24×36（32×40）
〈　〉T-6（　）T-12の場合

T-14用

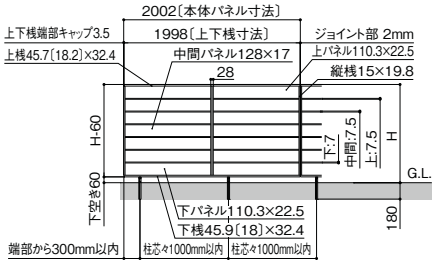

柱外形寸法=32×40

オプション 価格表　は受注生産品です。

呼称		価格
下桟すきまカバー（60用）	本体（1本）	¥ 9,000
	端部キャップ（1セット）	¥ 1,500
	取付部品（1セット）	¥ 3,900
	コーナー部品（1組）	¥ 8,300

〔拾い出しに際して〕
- ●下桟すきまカバーはフェンス下桟とブロックのすきまを隠す部材です。
- ●フェンス1枚につき、下桟すきまカバー本体1本と、下桟すきまカバー取付部品1セットを発注してください。
- ●下桟すきまカバー端部1対につき、下桟すきまカバー端部キャップ1セットを必ず発注してください。
- ●下桟すきまカバーコーナー部品は、コーナー1カ所につき1組必要です。
- ●下桟すきまカバーの対応できる下空き施工寸法は、55～60mmまで施工可能です。

商品の色は印刷の性質上、実物と多少違うことがあります。表示価格には消費税・工事費・配送費は含まれていません。

●デザイン
笠木付タイプ

●本体断面図

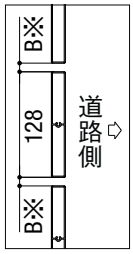

※BはP.892の寸法図をご覧ください。

MS1型(横スリット) 笠木付タイプ

ブリュームメタルグレー T-14

ブリュームメタルブラウン T-14

笠木付タイプ価格表

は受注生産品です。

	T-14は柱3本になります。	T-14は柱5本になります。	T-14は柱2本になります。
	1スパン	2スパン	中間用
T-6	¥130,420	¥232,620	¥103,400
T-8	¥149,620	¥265,820	¥117,400
T-10	¥180,120	¥318,020	¥139,100
T-12	¥204,120	¥360,220	¥157,300
T-14	¥242,320	¥430,720	¥189,600

3スパンの場合=2スパン+中間用×1　4スパンの場合=2スパン+中間用×2　5スパンの場合=2スパン+中間用×3

〔拾い出しに際して〕
●T-6、T-8、T-10、T-12を耐風圧強度:風速42m/秒仕様にてご使用になる場合は、柱間隔1,000mm以内で施工してください。
●T-14は、柱間隔1,000mm以内で施工してください(耐風圧強度:風速34m/秒相当)。
●直線部にはストレート継手(柱に含まれています)、コーナー部にはコーナー継手(コーナー1カ所につき1セット)が必要です。
●現場で本体を切り詰めることができます。切り詰めた本体の両方を使用する場合は、切詰端部カバーを発注してください。切り詰めた本体の片方のみを使用する場合は、切詰端部カバーを発注する必要はありません。
●90°コーナー施工の場合は、笠木が変更になります。詳しくはP.899の拾い出し例をご覧ください。
●上下桟端部キャップセットA(メタル調)の代わりに、上下桟端部キャップセットC(クリエダーク)を使用してください。
●コーナー継手、切詰端部カバー、下桟すきまカバーの拾い出しはフリーポールタイプと同じです。

●寸法図(単位mm)

1スパン
※図はT-14サイズ

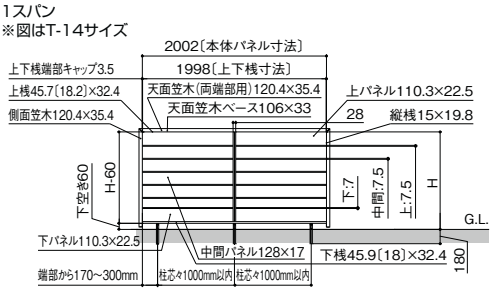

柱外形寸法=32×40

連結時
※図はT-14サイズ

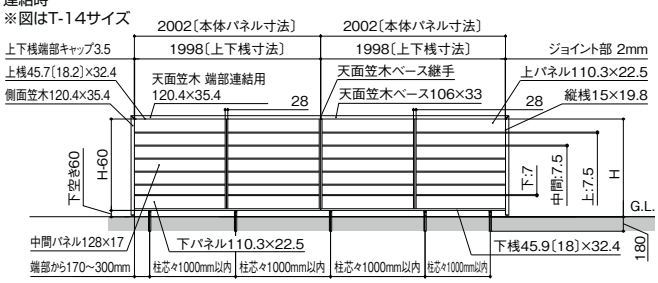

柱外形寸法=32×40

側面図

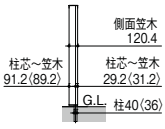

T-12·14の場合
〈 〉T-6·8·10 の場合

イージーオーダー特注　【切詰】●W500~2,002mm×T-6·8·10·12·14サイズ　※フェンス本体のみ特注可能です。笠木は現場で切断してください。

注　意

●所定の柱取付ピッチで施工してください。所定寸法を外れると製品強度が維持できなくなります。
●本体がT-10までのフェンスの場合は厚さ10cm以上、T-10を超えるフェンスの場合は厚さ12cm以上の重量ブロック(JIS A 5406の区分16(C種)以上)を使用してください。
●柱と本体連結部、および端部との距離は300mm以内で施工してください。それ以上離れると強度が低下します。　●ブロック塀(フェンス含む)総高さは2.2m以下で施工してください。
●コーナー部には、安全のため柱を2本施工してください。　●T-14は柱間隔1,000mm以内で施工してください(耐風圧強度:風速34m/秒相当)。
●T-14サイズはブロック上への施工はできません。柱は独立基礎または連続基礎で埋込み施工してください。　●風速·風向きによっては、風切り音や共振による音鳴りが発生することがあります。
●笠木付タイプをブロック上に施工し、柱をブロック中心に施工する場合、T-6、8、10サイズで厚さ10cmブロックを使用で41mm、T-12サイズで厚さ12cmブロックを使用で33mmブロックよりはみ出ます(使用するブロックの種類や施工状況により、はみ出す寸法が変わることがあります)。
●笠木付タイプの場合、フェンス本体端部と周囲の壁などとの間に200mm以上空間があることを確認してください。200mm未満の場合は施工できません。
●笠木付タイプのコーナー部は、必ず出隅90°または入隅270°で施工してください。90°、270°以外の場合、笠木を取付けることができません。

規格価格表 門まわり·フェンス·車庫まわり編(別冊)
UK5400_P.470

使用上·施工上のご注意
P.2524

フェンスAA ML1型（メタル調）

主要材質	本体・柱	ラッピング形材	色	本体・柱	ブリュームメタルグレー（BN）	ブリュームメタルブラウン（BA）

両面模様　フリーポール（自在柱）　多段取付可能　照明取付可能（笠木付タイプのみ）　サイズ特注可能

耐風圧強度 風速34m/秒相当　柱ピッチ2m以下

耐風圧強度 風速42m/秒相当　柱ピッチ1m以下

※T-14は風速34m/秒相当

「施工上のご注意」は、P.2524を必ずご覧ください。

●デザイン
フリーポールタイプ



●本体断面図

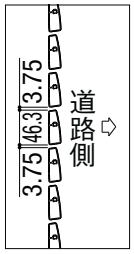

ML1型（横ルーバー）フリーポールタイプ

ブリュームメタルグレー T-8

ブリュームメタルブラウン T-8

フリーポールタイプ価格表［参考セット価格：本体1枚+柱1本（T-14は柱2本）〈部品込み〉］

は受注生産品です。

呼称		T-6	T-8	T-10	T-12	T-14
寸法（W×H）		2,000×600	2,000×800	2,000×1,000	2,000×1,200	2,000×1,400
参考セット価格		¥ 83,800	¥ 97,800	¥ 119,500	¥ 137,700	¥ 170,000
本体（1枚）		¥ 76,100	¥ 89,500	¥ 107,000	¥ 124,000	¥ 140,000
柱A（1本）		¥ 7,700	¥ 8,300	¥ 12,500	¥ 13,700	¥ 15,000
上下桟端部キャップセットA（メタル調）		¥ 4,800	¥ 4,900	¥ 5,100	¥ 5,400	¥ 5,600
選択	コーナー継手A	¥ 4,700	¥ 4,900	¥ 5,300	¥ 5,500	¥ 5,800
選択	コーナー継手A（ポール付・1セット）	¥ 5,030	¥ 5,380	¥ 5,940	¥ 6,320	¥ 6,800
選択	目隠しコーナー継手A（ポール付・1セット）	¥ 7,700	¥ 8,900	¥ 10,200	¥ 11,500	¥ 12,700
切詰端部カバーML1型用（縦桟左右各1本）		¥ 6,200	¥ 6,700	¥ 7,100	¥ 7,600	¥ 8,200

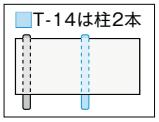

〔拾い出しに際して〕
- ●T-6、T-8、T-10、T-12を耐風圧強度:風速42m/秒仕様にてご使用になる場合は、柱間隔1,000mm以内で施工してください。
- ●T-14は、柱間隔1,000mm以内で施工してください（耐風圧強度:風速34m/秒相当）。
- ●フェンス端部1対につき、端部キャップセット1セットを必ず発注してください。
- ●直線部にはストレート継手（柱に含まれています）、コーナー部にはコーナー継手（コーナー1カ所につき1セット）が必要です。
- ●現場で本体を切り詰めることができます。切り詰めた本体の両方を使用する場合は、切詰端部カバーを発注してください。
  切り詰めた本体の片方のみを使用する場合は、切詰端部カバーを発注する必要はありません。

イージーオーダー特注【切詰】

●300～2002mm×T-6·8·10·12·14サイズ

●寸法図（単位mm）

T-6·8·10·12用
※図はT-8サイズ

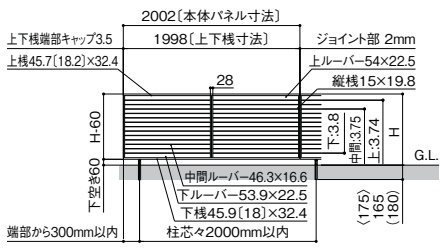

柱外形寸法=24×36〈32×40〉
〈　〉T-6（　）T-12の場合

T-14用

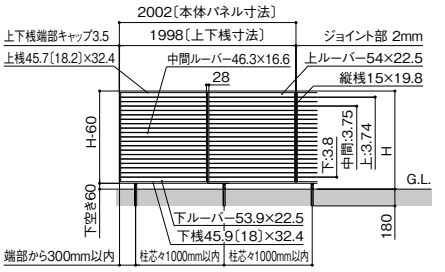

柱外形寸法=32×40

オプション 価格表

は受注生産品です。

呼称		価格
下桟すきまカバー（60用）	本体（1本）	¥ 9,000
	端部キャップ（1セット）	¥ 1,500
	取付部品（1セット）	¥ 3,900
	コーナー部品（1組）	¥ 8,300

〔拾い出しに際して〕
- ●下桟すきまカバーはフェンス下桟とブロックのすきまを隠す部材です。
- ●フェンス1枚につき、下桟すきまカバー本体1本と、下桟すきまカバー取付部品1セットを発注してください。
- ●下桟すきまカバー端部1対につき、下桟すきまカバー端部キャップ1セットを必ず発注してください。
- ●下桟すきまカバーコーナー部品は、コーナー1カ所につき1組必要です。
- ●下桟すきまカバーの対応できる下空き施工寸法は、55～60mmまで施工可能です。

商品の色は印刷の性質上、実物と多少違うことがあります。表示価格には消費税・工事費・配送費は含まれていません。

●デザイン
笠木付タイプ



●本体断面図

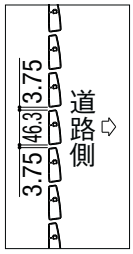

ML1型(横ルーバー) 笠木付タイプ

ブリュームメタルグレー T-14

ブリュームメタルブラウン T-14

笠木付タイプ価格表

■は受注生産品です。

	T-14は柱3本になります。	T-14は柱5本になります。	T-14は柱2本になります。
	1スパン	2スパン	中間用
T-6	¥130,420	¥232,620	¥103,400
T-8	¥149,620	¥265,820	¥117,400
T-10	¥180,120	¥318,020	¥139,100
T-12	¥204,120	¥360,220	¥157,300
T-14	¥242,320	¥430,720	¥189,600

3スパンの場合=2スパン+中間用×1　4スパンの場合=2スパン+中間用×2　5スパンの場合=2スパン+中間用×3

〔拾い出しに際して〕
- ●T-6、T-8、T-10、T-12を耐風圧強度:風速42m/秒仕様にてご使用になる場合は、柱間隔1,000mm以内で施工してください。
- ●T-14は、柱間隔1,000mm以内で施工してください(耐風圧強度:風速34m/秒相当)。
- ●直線部にはストレート継手(柱に含まれています)、コーナー部にはコーナー継手(コーナー1カ所につき1セット)が必要です。
- ●現場で本体を切り詰めることができます。切り詰めた本体の両方を使用する場合は、切詰端部カバーを発注してください。切り詰めた本体の片方のみを使用する場合は、切詰端部カバーを発注する必要はありません。
- ●90°コーナー施工の場合は、笠木が変更になります。詳しくはP.899の拾い出し例をご覧ください。
- ●上下桟端部キャップセットA(メタル調)の代わりに、上下桟端部キャップセットC(クリエダーク)を使用してください。
- ●コーナー継手、切詰端部カバー、下桟すきまカバーの拾い出しはフリーポールタイプと同じです。

●寸法図(単位mm)

1スパン
※図はT-14サイズ

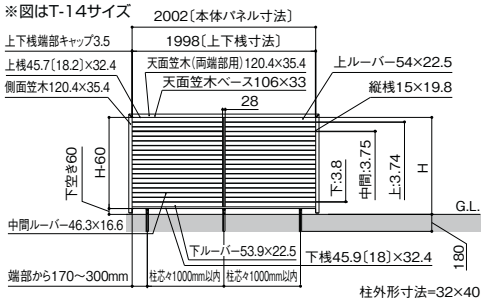

連結時
※図はT-14サイズ

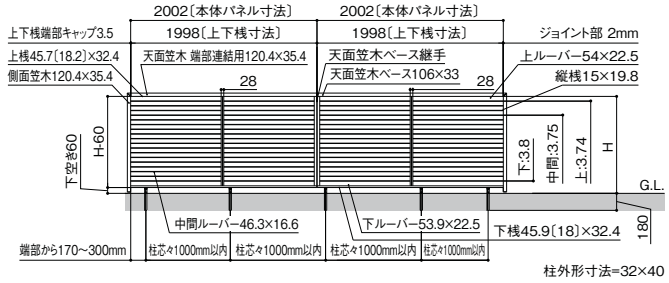

側面図

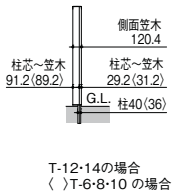

イージーオーダー特注　【切詰】●W500〜2,002mm×T-6・8・10・12・14サイズ　※フェンス本体のみ特注可能です。笠木は現場で切断してください。

注　意

- ●所定の柱取付ピッチで施工してください。所定寸法を外れると製品強度が維持できなくなります。
- ●本体がT-10までのフェンスの場合は厚さ10cm以上、T-10を超えるフェンスの場合は厚さ12cm以上の重量ブロック(JIS A 5406の区分16(C種)以上)を使用してください。
- ●柱と本体連結部、および端部との距離は300mm以内で施工してください。それ以上離れると強度が低下します。　●ブロック塀(フェンス含む)総高さは2.2m以下で施工してください。
- ●コーナー部には、安全のため柱を2本施工してください。　●T-14は柱間隔1,000mm以内で施工してください(耐風圧強度:風速34m/秒相当)。
- ●T-14サイズはブロック上への施工はできません。柱は独立基礎または連続基礎で埋込み施工してください。　●風速・風向きによっては、風切り音や共振による音鳴りが発生することがあります。
- ●笠木付タイプをブロック上に施工し、柱をブロック中心に施工する場合、T-6、8、10サイズで厚さ10cmブロックを使用で41mm、T-12サイズで厚さ12cmブロックを使用で33mmブロックよりはみ出ます(使用するブロックの種類や施工状況により、はみ出す寸法が変わることがあります)。
- ●笠木付タイプの場合、フェンス本体端部と周囲の壁などとの間に200mm以上空間があることを確認してください。200mm未満の場合は施工できません。
- ●笠木付タイプのコーナー部は、必ず出隅90°または入隅270°で施工してください。90°、270°以外の場合、笠木を取付けることができません。

規格価格表 門まわり・フェンス・車庫まわり編(別冊)
UK5400_P.472

使用上・施工上のご注意
P.2524

フェンスAA MR1型（メタル調）

主要材質	本体・柱	ラッピング形材	色	本体・柱	ブリュームメタルグレー（BN）	ブリュームメタルブラウン（BA）

両面模様　フリーポール（自在柱）　多段取付可能　照明取付可能（笠木付タイプのみ）　サイズ特注可能

耐風圧強度 風速34m/秒相当　柱ピッチ2m以下

耐風圧強度 風速42m/秒相当　柱ピッチ1m以下

※T-14は風速34m/秒相当

「施工上のご注意」は、P.2524を必ずご覧ください。

●デザイン
フリーポールタイプ

表面　裏面

●本体断面図

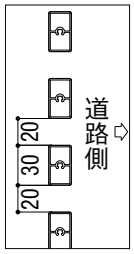

MR1型（横格子）フリーポールタイプ

ブリュームメタルグレー T-8

ブリュームメタルブラウン T-8

フリーポールタイプ価格表［参考セット価格：本体1枚+柱1本（T-14は柱2本）〈部品込み〉］

▭は受注生産品です。

呼称		T-6	T-8	T-10	T-12	T-14
寸法（W×H）		2,000×600	2,000×800	2,000×1,000	2,000×1,200	2,000×1,400
参考セット価格		¥ 83,800	¥ 97,800	¥ 119,500	¥ 137,700	¥ 170,000
本体（1枚）		¥ 76,100	¥ 89,500	¥ 107,000	¥ 124,000	¥ 140,000
柱A（1本）		¥ 7,700	¥ 8,300	¥ 12,500	¥ 13,700	¥ 15,000
上下桟端部キャップセットA（メタル調）		¥ 4,800	¥ 4,900	¥ 5,100	¥ 5,400	¥ 5,600
選択	コーナー継手A	¥ 4,700	¥ 4,900	¥ 5,300	¥ 5,500	¥ 5,800
選択	コーナー継手A（ポール付・1セット）	¥ 5,030	¥ 5,380	¥ 5,940	¥ 6,320	¥ 6,800
選択	目隠しコーナー継手A（ポール付・1セット）	¥ 7,700	¥ 8,900	¥ 10,200	¥ 11,500	¥ 12,700
切詰端部カバーMR1型用（縦桟左右各1本）		¥ 6,200	¥ 6,700	¥ 7,100	¥ 7,600	¥ 8,200

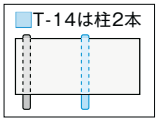

〔拾い出しに際して〕
●T-6、T-8、T-10、T-12を耐風圧強度:風速42m/秒仕様にてご使用になる場合は、柱間隔1,000mm以内で施工してください。
●T-14は、柱間隔1,000mm以内で施工してください（耐風圧強度:風速34m/秒相当）。
●フェンス端部1対につき、端部キャップセット1セットを必ず発注してください。
●直線部にはストレート継手（柱に含まれています）、コーナー部にはコーナー継手（コーナー1カ所につき1セット）が必要です。
●現場で本体を切り詰めることができます。切り詰めた本体の両方を使用する場合は、切詰端部カバーを発注してください。
切り詰めた本体の片方のみを使用する場合は、切詰端部カバーを発注する必要はありません。

イージーオーダー特注【切詰】

●300～2002mm×T-6·8·10·12·14サイズ

●寸法図（単位mm）
T-6·8·10·12用
※図はT-8サイズ

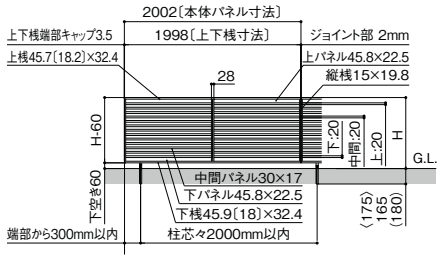

柱外形寸法=24×36（32×40）
〈　〉T-6（　）T-12の場合

T-14用

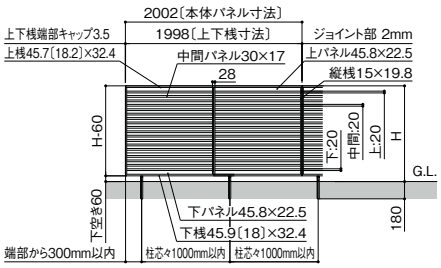

柱外形寸法=32×40

オプション 価格表

▭は受注生産品です。

呼称		価格
下桟すきまカバー（60用）	本体（1本）	¥ 9,000
	端部キャップ（1セット）	¥ 1,500
	取付部品（1セット）	¥ 3,900
	コーナー部品（1組）	¥ 8,300

〔拾い出しに際して〕
●下桟すきまカバーはフェンス下桟とブロックのすきまを隠す部材です。
●フェンス1枚につき、下桟すきまカバー本体1本と、下桟すきまカバー取付部品1セットを発注してください。
●下桟すきまカバー端部1対につき、下桟すきまカバー端部キャップ1セットを必ず発注してください。
●下桟すきまカバーコーナー部品は、コーナー1カ所につき1組必要です。
●下桟すきまカバーの対応できる下空き施工寸法は、55～60mmまで施工可能です。

商品の色は印刷の性質上、実物と多少違うことがあります。表示価格には消費税・工事費・配送費は含まれていません。

●デザイン
笠木付タイプ

表面

裏面

●本体断面図

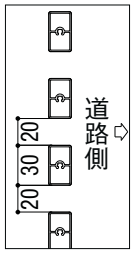

MR1型(横格子) 笠木付タイプ

ブリュームメタルグレー T-14

ブリュームメタルブラウン T-14

笠木付タイプ価格表

□は受注生産品です。

	T-14は柱3本になります。	T-14は柱5本になります。	T-14は柱2本になります。
	1スパン	2スパン	中間用
T-6	¥130,420	¥232,620	¥103,400
T-8	¥149,620	¥265,820	¥117,400
T-10	¥180,120	¥318,020	¥139,100
T-12	¥204,120	¥360,220	¥157,300
T-14	¥242,320	¥430,720	¥189,600

3スパンの場合=2スパン+中間用×1　4スパンの場合=2スパン+中間用×2　5スパンの場合=2スパン+中間用×3

〔拾い出しに際して〕
●T-6、T-8、T-10、T-12を耐風圧強度:風速42m/秒仕様にてご使用になる場合は、柱間隔1,000mm以内で施工してください。
●T-14は、柱間隔1,000mm以内で施工してください(耐風圧強度:風速34m/秒相当)。
●直線部にはストレート継手(柱に含まれています)、コーナー部にはコーナー継手(コーナー1カ所につき1セット)が必要です。
●現場で本体を切り詰めることができます。切り詰めた本体の両方を使用する場合は、切詰端部カバーを発注してください。切り詰めた本体の片方のみを使用する場合は、切詰端部カバーを発注する必要はありません。
●90°コーナー施工の場合は、笠木が変更になります。詳しくはP.899の拾い出し例をご覧ください。
●上下桟端部キャップセットA(メタル調)の代わりに、上下桟端部キャップセットC(クリエダーク)を使用してください。
●コーナー継手、切詰端部カバー、下桟すきまカバーの拾い出しはフリーポールタイプと同じです。

●寸法図(単位mm)

1スパン
※図はT-14サイズ

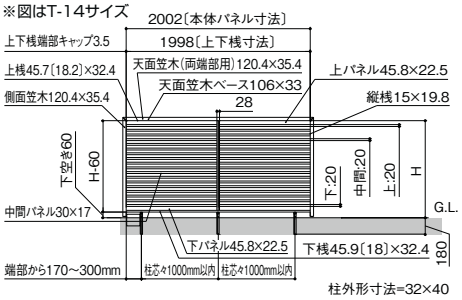

連結時
※図はT-14サイズ

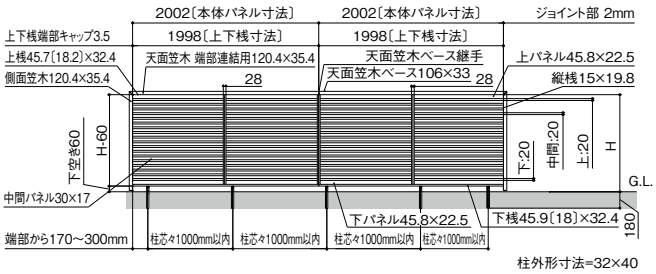

側面図

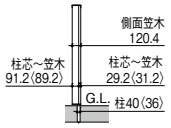

T-12・14の場合
〈 〉T-6・8・10 の場合

イージーオーダー特注　【切詰】●W500〜2,002mm×T-6・8・10・12・14サイズ　※フェンス本体のみ特注可能です。笠木は現場で切断してください。

注　意

●所定の柱取付ピッチで施工してください。所定寸法を外れると製品強度が維持できなくなります。
●本体がT-10までのフェンスの場合は厚さ10cm以上、T-10を超えるフェンスの場合は厚さ12cm以上の重量ブロック(JIS A 5406の区分16(C種)以上)を使用してください。
●柱と本体連結部、および端部との距離は300mm以内で施工してください。それ以上離れると強度が低下します。　●ブロック塀(フェンス含む)総高さは2.2m以下で施工してください。
●コーナー部には、安全のため柱を2本施工してください。　●T-14は柱間隔1,000mm以内で施工してください(耐風圧強度:風速34m/秒相当)。
●T-14サイズはブロック上への施工はできません。柱は独立基礎または連続基礎で埋込み施工してください。　●風速・風向きによっては、風切り音や共振による音鳴りが発生することがあります。
●笠木付タイプをブロック上に施工し、柱をブロック中心に施工する場合、T-6、8、10サイズで厚さ10cmブロックを使用で41mm、T-12サイズで厚さ12cmブロックを使用で33mmブロックよりはみ出ます(使用するブロックの種類や施工状況により、はみ出す寸法が変わることがあります)。
●笠木付タイプの場合、フェンス本体端部と周囲の壁などとの間に200mm以上空間があることを確認してください。200mm未満の場合は施工できません。
●笠木付タイプのコーナー部は、必ず出隅90°または入隅270°で施工してください。90°、270°以外の場合、笠木を取付けることができません。

規格価格表 門まわり・フェンス・車庫まわり編(別冊) UK5400_P.474
使用上・施工上のご注意 P.2524

フェンスAA MS1型・ML1型・MR1型 オプション

部材価格表

は受注生産品です。

呼称		価格	寸法・備考
天面笠木ベース		¥9,200	L=1,935mm
側面笠木	T-6	¥17,300	L=600mm(片側斜めカット済)(2本入り)
	T-8	¥21,900	L=800mm(片側斜めカット済)(2本入り)
	T-10	¥26,500	L=1,000mm(片側斜めカット済)(2本入り)
	T-12	¥31,100	L=1,200mm(片側斜めカット済)(2本入り)
	T-14	¥35,700	L=1,400mm(片側斜めカット済)(2本入り)
天面笠木	1スパン用	¥11,500	1スパン用 L=2,023mm(両端斜めカット済)
	端部連結用	¥20,700	端部連結用 1スパン用 L=2,010.5mm(片側斜めカット済)(2本入り)
	中間連結用	¥10,400	中間連結用 L=1,998mm
	90°コーナー用	¥33,400	90°コーナー用 L=2,094.5mm(左・右各1)(片側斜めカット済)

●コーナー部は、必ず出隅90°または入隅270°で施工してください。90°、270°以外の場合、笠木を取付けることができません。
●柱と本体連結部、および端部との距離は170～300mm以内で施工してください。170mm未満の場合は施工できません。
●フェンス本体端部と周囲の壁などとの間に200mm以上空間があることを確認してください。200mm未満の場合は施工できません。
●フェンス本体に笠木を付けると、外形寸法が大きくなります。フェンス本体の周囲に十分な空間があることを確認してください。
●笠木付タイプ1スパンを切り詰める場合、天面笠木(1スパン用)の代わりに天面笠木(端部連結用)を切り詰めて使用してください。

笠木付タイプ用 オプション価格表

呼称		価格	備考
ビームラインライト	L40	¥14,000	消費電力:1.50W
	L80	¥21,000	消費電力:3.00W
	L100	¥24,000	消費電力:3.60W
	L120	¥28,000	消費電力:4.50W
	L160	¥35,000	消費電力:6.00W

呼称				価格	備考			
					接続配線	明るさセンサ	回路数	消費電力
トランス電源ユニット	壁付用	35W	プラグ付	¥13,500	電源ケーブル	あり	2回路	35Wまで
			プラグレス					
		60W	プラグ付	¥25,000			4回路	60Wまで
			プラグレス					
DC12Vケーブル	電源ケーブル	Y端子+CN	20m	¥10,500	Y端子+防水コネクタ トランス電源ユニット35W/60W屋外用に接続します。(予備用Y端子2個入)			
			10m	¥7,000				
	分岐ケーブル	CN+CN (100mm)	2分岐	¥1,500	両側防水コネクタ(2分岐)			
			3分岐	¥2,100	両側防水コネクタ(3分岐)			
	渡り配線ケーブル	4・6尺用(1.8m)		¥2,500	ケーブルの長さは1800mm、900mmです。			
		8・10尺用(3.0m)		¥3,100	ケーブルの長さは3000mm、1500mmです。			

●トランス電源ユニットは、使用するビームラインライトの合計W数に応じて、35W用または60W用を選択してください。
●電源ケーブル、渡り配線ケーブルは、使用するビームラインライトの位置や数量に応じて、必要な長さおよび数量を用意してください。
●フェンス端部片側から配線可能な電源ケーブルは1本(1回路)です。使用するビームラインライトの合計W数が1回路につき最大制限の35Wを超える場合は、フェンス端部両側から電源ケーブルを配線してください。
●電源ケーブル、渡り配線ケーブルは現場状況により拾い出しが異なります。詳細は規格価格表(UK5400_P.460-P.461)を参照してください。
●柱と本体ジョイント部の間隔は170mmが推奨です。柱間のビームラインライトの納まりが良く、点灯部を長く設定できます。

商品の色は印刷の性質上、実物と多少違うことがあります。表示価格には消費税・工事費・配送費は含まれていません。

笠木付タイプ 拾い出し例

呼称		価格	単体1スパン	2スパン	3スパン	コーナー(2+1スパン)	
本体(T-8)		¥89,500	1	2	3	3	
柱A(T-8)		¥8,300	2	3	4	5	
上下桟端部キャップセットC		¥920	1	1	1	1	
コーナー継手(T-8)		¥4,900				1	
コーナー目隠しボール(T-8)		¥4,000				1	
側面笠木(T-8)		¥21,900	1	1	1	1	
天面笠木	1スパン用	¥11,500	1				
	端部連結用	¥20,700		1	1	1	※
	中間連結用	¥10,400			1		
	90°コーナー用	¥33,400				1	※
天面笠木ベース		¥9,200	1	2	3	3	※
拾い出し数			7	10	14	17	
組み合わせ価格			¥149,620	¥265,820	¥383,220	¥423,420	

●拾い出しはT−8サイズの場合です。
●笠木付タイプ1スパンを切り詰める場合、天面笠木(1スパン用)の代わりに天面笠木(端部連結用)を切り詰めて使用してください。
※現場で切断加工が必要です。

天面笠木1スパン用　天面笠木中間用
天面笠木端部用　天面笠木コーナー用

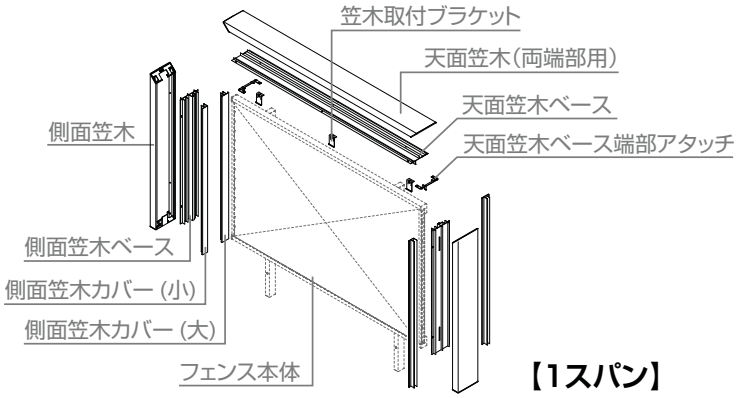

【1スパン】

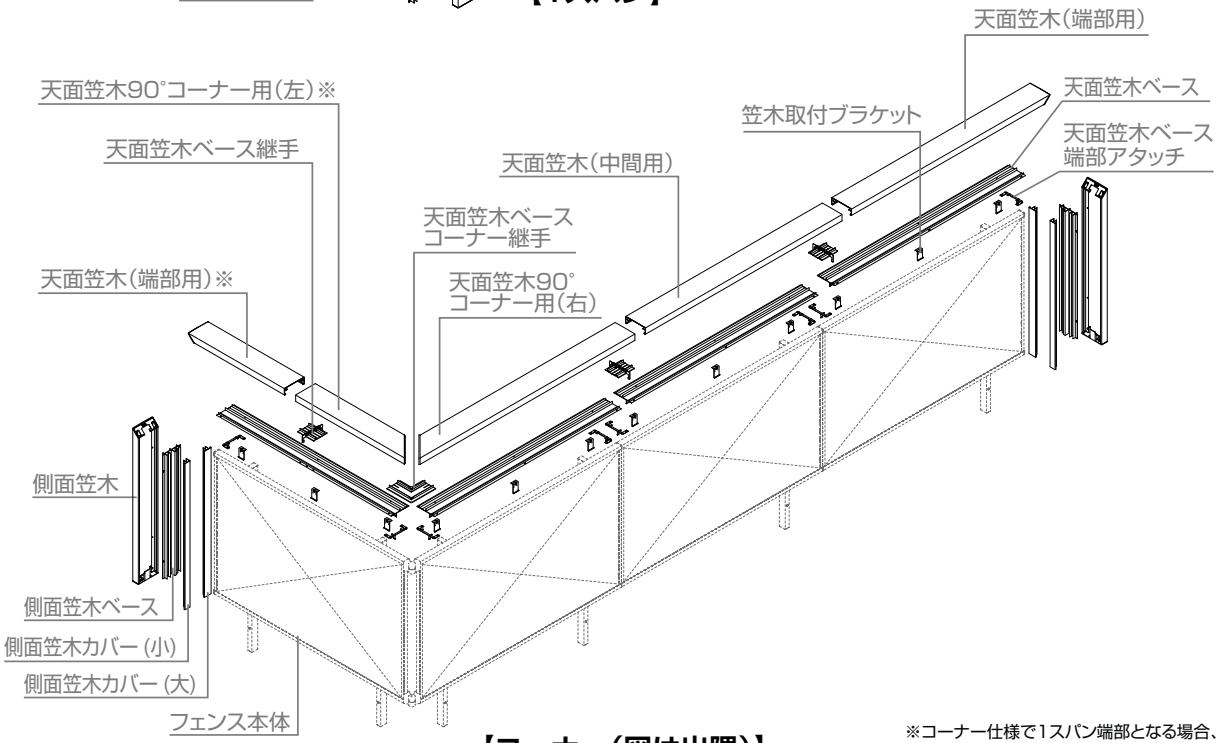

【コーナー(図は出隅)】

※コーナー仕様で1スパン端部となる場合、切断加工が必要です。

規格価格表 門まわり・フェンス・車庫まわり編(別冊) UK5400_P.476
使用上・施工上のご注意 P.2524

フェンスAA MS1型・ML1型・MR1型 オプション

ビームラインライト加算額：外側取り付けの場合

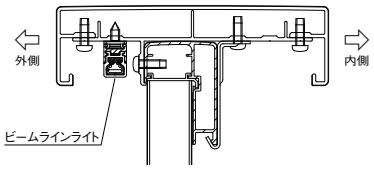

呼称		価格	単体1スパン	2スパン	3スパン	コーナー（2+1スパン）	コーナー（1+1スパン）
ビームラインライト	L100	¥24,000	2	4	6	6	4
トランス電源ユニット	35W	¥13,500	1	1	1	1	1
電源ケーブル	10m	¥7,000	1	1	1	1	1
分岐ケーブル	2分岐	¥1,500	1	1	1	1	1
	3分岐	¥2,100		1	2	2	1
渡り配線ケーブル	4･6尺用	¥2,500	1	1	1	2	2
	8･10尺用	¥3,100		1	2	2	1
拾い出し数			6	10	14	15	11
組み合わせ価格			¥72,500	¥125,700	¥178,900	¥181,400	¥128,200

●電源ケーブルが10mの場合の拾い出し例です。ビームラインライトの取付け数には制約がありますので、詳しくは「ビームラインライト取付け数の制約」を確認してください。

配線例（模式図）：外側取り付けの場合

単体1スパン

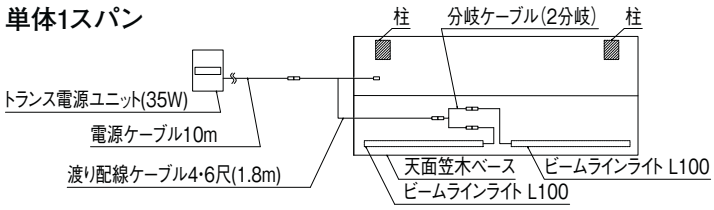

2スパン

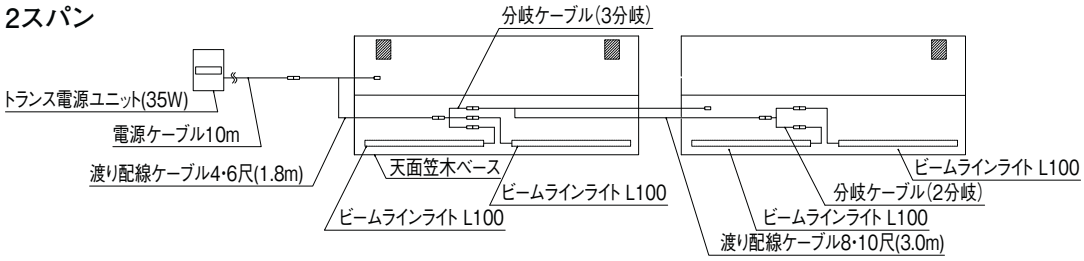

3スパン

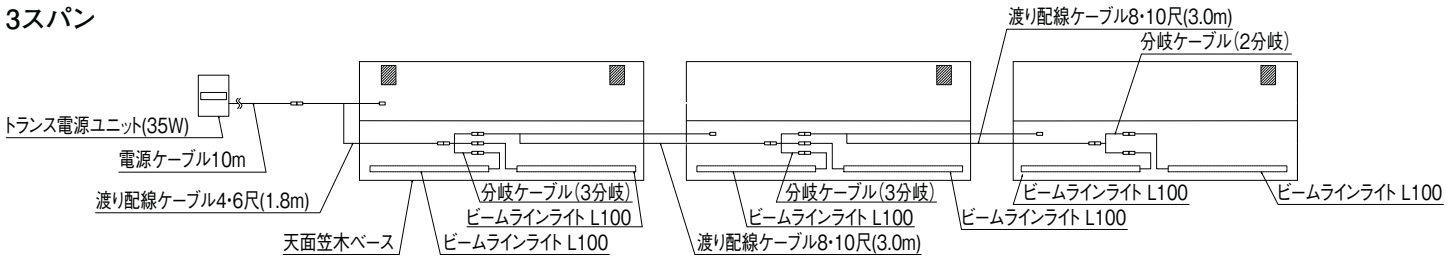

商品の色は印刷の性質上、実物と多少違うことがあります。表示価格には消費税･工事費･配送費は含まれていません。

コーナー（2+1）スパン

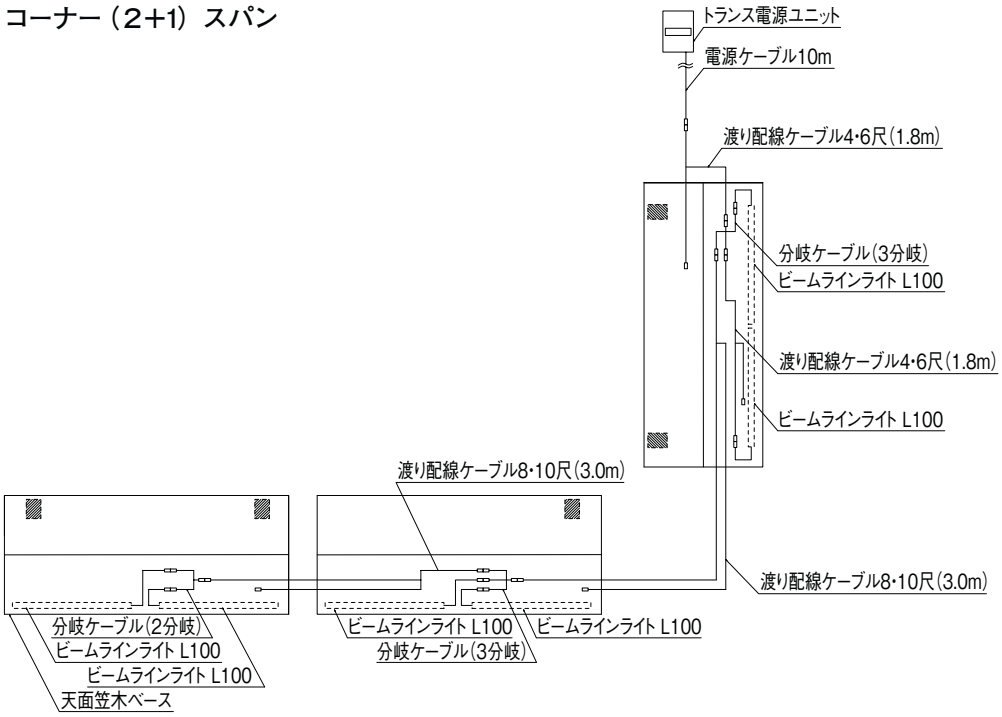

コーナー（1+1）スパン

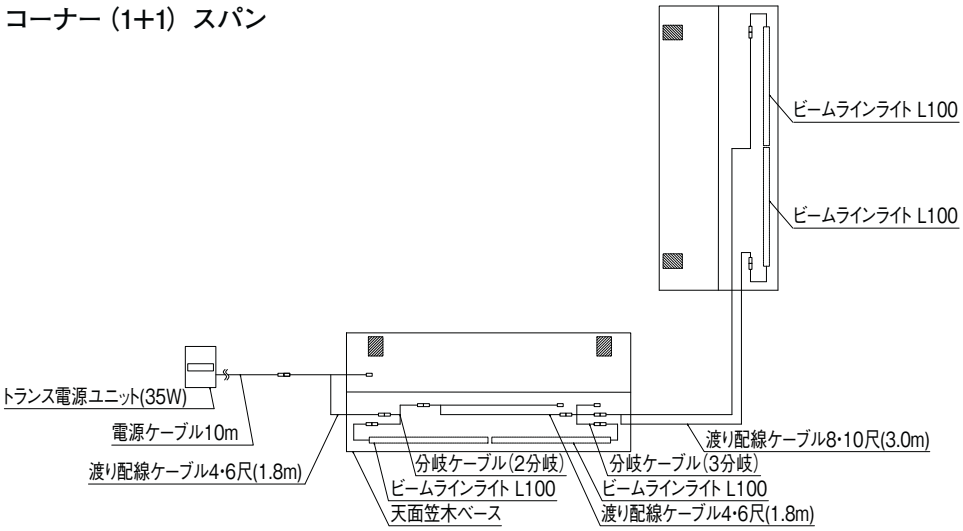

ビームラインライト取付け数の制約

※電源ケーブルが10mでフェンスの片側端部から配線する場合

ビームラインライト取付け箇所	ビームラインライト取付
内側・外側	2スパンまで
内側のみ	4スパンまで
外側のみ	3スパンまで

●フェンスの両端部から配線する場合、ビームラインライト取付け数は上記の2倍が上限になります。
●下記の場合は、別途、合計消費電力と電圧降下を計算し確認してください。
・電源ケーブルが10m以外の場合
・側面笠木～最も遠いビームラインライトを取付けるフェンス本体までの間に、ビームラインライトを取付けないフェンス本体がある場合
・フェンス本体を切詰めて取付けるビームラインライトが短くなる場合

フェンスAA（木調）

さまざまな住宅デザインと調和するフル木調の美しいデザイン・カラー

木のぬくもりと家具のような上質感にこだわり、細部にまでリアルな木質感を表現したフェンスAAシリーズです。

cpd_ex_qp00040
商品紹介動画がご覧いただけます。

フェンス:フェンスAA YR1型（横格子〈ランダム〉）T-10 オーク／スマート宅配ポストTA ファンクション仕様 クリアホワイト×オーク／玄関ドア:グランデル2 182型 オーク

デザイン・カラーラインアップ

プライバシーを確保するスリット・目隠しの7デザインをご用意しました。

YL1型（横ルーバー） 34 42

目隠し率	採光率	通風率
100%	0%	4%

YS1型（横スリット〈ゆらぎ〉） 34 42

目隠し率	採光率	通風率
93%	7%	7%

YS2型（横スリット） 34 42

目隠し率	採光率	通風率
76%	24%	24%

YS3型（横スリット〈板張り〉） 34

目隠し率	採光率	通風率
88%	12%	12%

YR1型（横格子〈ランダム〉） 34

目隠し率	採光率	通風率
78%	22%	22%

YT1型（横採光） 34 42

目隠し率	採光率	通風率
100%	32%	0%

TS1型（縦スリット） 34 42

目隠し率	採光率	通風率
84%	16%	16%

34 耐風圧強度:風速34m/秒相当
42 耐風圧強度:風速42m/秒相当（柱ピッチ:1m以下）
※T-14は風速34m/秒相当

●目 隠 し 率:フェンス（1枚）に対して、正面から見た際の目隠し部分の割合を指します。
●採　光　率:フェンス（1枚）に対して、正面から見た際の光が透過する部分の割合を指します。
●通　風　率:フェンス（1枚）に対して、風が抜ける隙間部分の割合を指します。
※目隠し率・採光率・通風率は自社基準に基づきます。（フェンス本体T-8にて算出）

商品の色は印刷の性質上、実物と多少違うことがあります。表示価格には消費税・工事費・配送費は含まれていません。

■デザインへのこだわり

細部にまでこだわったリアルデザイン

“木”の素材感を追求した自然なテクスチャーや、内にも外にも“木”本来の自然なRを表現したラウンド形状など、ナチュラルで心地よい木の温もりを感じられるデザインです。

ラウンド形状

手作り感にこだわり、微細なRを施したリアルウッドクオリティ。

断面図(YS1型)

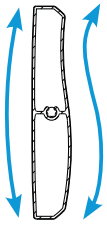

自然な素材感

木の板目をモチーフに自然なテクスチャーを再現。

YS1型(横スリット〈ゆらぎ〉)

選択部材

フェンス端部にも“木調キャップ”をご用意しました。

木調キャップ

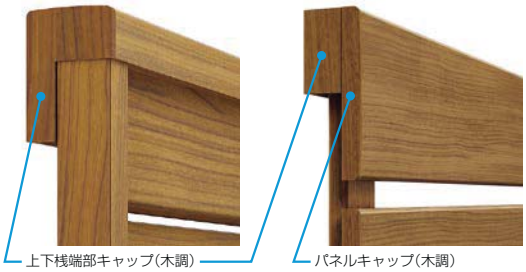

標 準(素地)or(樹脂色)

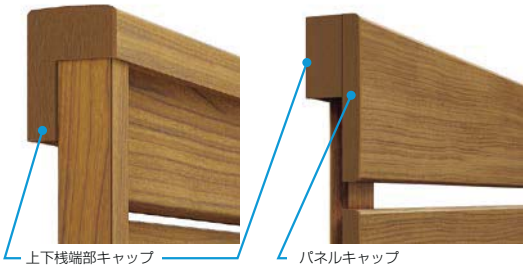

こだわりのディテール

連続感のあるデザイン

YS3型・YR1型

奥行き感のある重厚なデザイン

YL1型・YS1型・YS2型・
YT1型・TS1型

全てのデザインに全7色を設定。7デザイン×7色=49通りの組み合わせから選べます。

手触りにもこだわった表現豊かなリアルカラー3色が登場

木目の凹凸を再現し、よりリアルな木質感を表現しました。

※天然木の持つ素材ごとの表情の違い、木目や色の風合いまで再現しているため、部位により柄や色調に違いが出る場合があります。

チェリーウッド

程よく時間を経て味わいを増したチェリー材の木理の濃淡や節など、自然な風合いをそのままに表現したカラーです。

ラスティックオーク

白目止めを施すことでオークの素材感を活かし、品のあるラスティックを表現したカラーです。

オーク

上質な美しさに加え、大胆な木理や斑などオーク本来のキャラクターを際立たせたカラーです。

クリエカラー3色+ホワイト系木調

住宅とコーディネートしやすい人気のカラーをご用意しました。

クリエラスク

クリエモカ

クリエダーク

エクリュアイボリー

フェンスAA（木調）

■木質表現へのこだわり

さまざまなテイストの住宅にもコーディネート

天然木のような風合いで、ナチュラルやモダンなどさまざまな住宅テイストと調和します。

フェンス：フェンスAA YR1型／ファンクションユニット：ウォールスクリーン ファンクション門袖／玄関ドア：ジエスタ2 P13型

内観の美しさ

フレームから柱まで全て木調で統一。内観の美しさにもこだわりました。

内観へのこだわり

家側からこそ見て欲しい“フル木調”の美しいデザイン。

柱・面材・フレーム
全て木調で統一。

YS1型 チェリーウッド

柱キャップに"木調キャップ"を標準装備

商品の色は印刷の性質上、実物と多少違うことがあります。表示価格には消費税・工事費・配送費は含まれていません。

■使いやすさのこだわり

全デザイン・全サイズ・モジュール統一

全デザイン・全サイズのモジュールを統一することで、施工性・使いやすさが大幅にアップ。

本体サイズはT-6からT-14※1 までご用意 ※1：YS2型・YT1型に設定（ブロック上への施工はできません。柱は独立基礎または連続基礎で埋込み施工してください。）

プライバシーを守る目隠しや、植栽とのコーディネート、美観の向上など、用途や目的に応じたサイズが選べます。

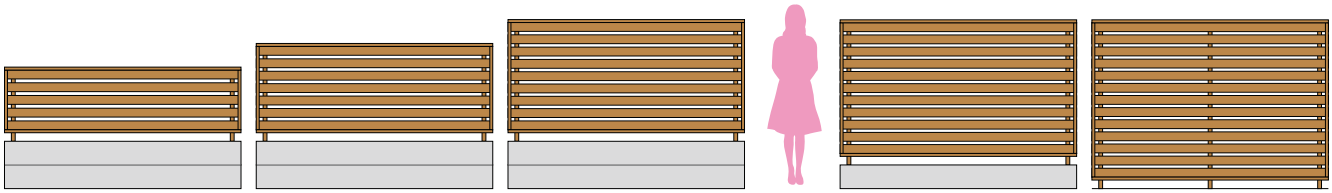

T-12サイズでも柱ピッチ2000mmで施工が可能



ブロックモジュールに合わせた本体ピッチですので、フェンスを多連結しても直結部にズレが生じません。連続納まりでの施工性・意匠性が大幅にアップします。

全サイズ下空き寸法を60mmに統一

目隠し率アップに加え、空き缶やペットボトルなどのゴミが入りにくい寸法です。

オプション

下桟すきまカバー（60用）
※下空き寸法 60mm

下桟すきまカバー（60用）コーナー部品

切詰治具兼用のパネルキャップで施工性UP※2

施工性にもこだわり、現場加工の手間を減らす工夫をしています。

パネルキャップを利用して孔加工の位置出しができます。

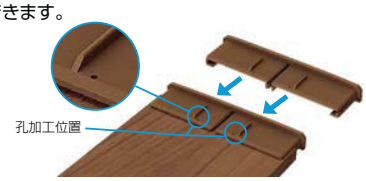

※2：YS3型・YR1型に設定

縦スリット（TS1型）は中間パネルで切断可能。（別途、切詰端部カバーが必要です。）



※パネル切断ができない範囲があります。
詳細は取付説明書をご覧ください。

スマートな施工

上ブラケットを柱に内蔵した設計。外側からは目立ちにくく、施工も簡単です。

柱の上ブラケットにフェンスを掛けます。

柱の下ブラケットにフェンスを掛けます。

柱に内蔵したブラケットとフェンスをネジで固定します。

美しい納まりのコーナー部材

コーナー継手

フェンスの上下にコーナー継手を取り付けてシンプルに納めます。（フェンスはTS1型）

コーナー継手（ポール付）

コーナーポールを取り付ければ、コーナー部分の隙間が目立たなくなります。（フェンスはTS1型）

目隠しコーナー継手（ポール付）

コーナー目隠しポールを取り付ければ、コーナー部分の隙間がない美しい納まりになります。（TS1型を除く）
画像は生産中止商品です。

高尺フェンスにも対応

「フェンスAA」専用の多段柱もご用意。外側から取り付け部分が見えないのはもちろん、設置場所に合わせて上下異なるフェンスパネルも取り付けられます。
多段柱（2段柱）はT-20=2000mmと高さ寸法をジャストに設定。
フェンス上部の飛び出しがなく、スッキリとした納まりです。

上段：YS3型
中段：YS3型
下段：YR1型
チェリーウッド

多段柱は、P.914をご覧ください。

フェンスAA拾い出し例 （コーナーや切り詰めがある場合はP.882の拾い出し参考例をご覧ください。）

パネルキャップ運用方法：すべての本体に、パネルキャップ（素地）or（樹脂色）を工場付けし、現場納品

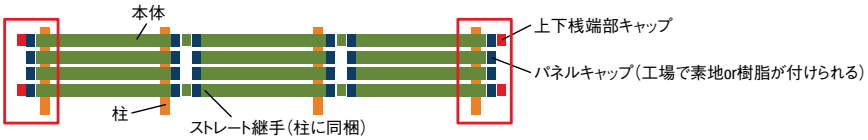

【①素地選択の場合】

選択するキャップ	発注個数	現場作業
上下桟端部キャップセット 【内容】素地or樹脂色の上下桟端部キャップ（上下左右1セット）	現場の端部の個数（上図では1）	上図赤囲み部分において 上下桟端部キャップ（素地）or（樹脂色）を取り付け

【②木調選択の場合】

選択するキャップ	発注個数	現場作業
上下桟端部・パネルキャップセット（木調） 【内容】木調の上下桟端部キャップ（1セット）＋木調のパネルキャップ（1セット）	現場の端部の個数（上図では1）	上図赤囲み部分において ①パネルキャップ（素地）or（樹脂色）を取り外し、パネルキャップ（木調）に付け替え ②上下桟端部キャップ（木調）を取り付け

上下桟端部キャップは、P.903をご覧ください。

フェンスAA YL1型・YS1型（木調）

主要材質	本体・柱	ラッピング形材	色	本体・柱	クリエラスク（QA）	クリエモカ（RA）	クリエダーク（SA）	チェリーウッド（WP）	ラスティックオーク（WR）	オーク（WQ）	エクリュアイボリー（EH）

両面模様　フリーポール（自在柱）　多段取付可能　サイズ特注可能

耐風圧強度 風速34m/秒相当　柱ピッチ2m以下

耐風圧強度 風速42m/秒相当　柱ピッチ1m以下

「施工上のご注意」は、P.2524を必ずご覧ください。

YL1型（横ルーバー）

オーク（WQ）　T-8

クリエラスク（QA）　T-8

クリエモカ（RA）　T-8

クリエダーク（SA）　T-8

チェリーウッド（WP）　T-8

ラスティックオーク（WR）　T-8

エクリュアイボリー（EH）　T-8

●デザイン



表面　裏面

横ルーバー
パネルの表裏に曲線を施し、目隠しと通風を両立させたデザインです。

●本体断面図

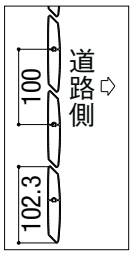

YS1型（横スリット〈ゆらぎ〉）

チェリーウッド（WP）　T-8

クリエラスク（QA）　T-8

クリエモカ（RA）　T-8

クリエダーク（SA）　T-8

ラスティックオーク（WR）　T-8

オーク（WQ）　T-8

エクリュアイボリー（EH）　T-8

●デザイン

表面　裏面

横スリット〈ゆらぎ〉
木調ならではのゆらぎを表現したやさしさのあるデザインです。

●本体断面図

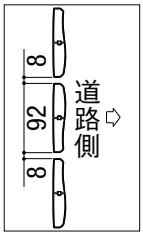

YL1型 価格表 [参考セット価格:本体1枚+柱1本〈部品込み〉]

呼称		T-6	T-8	T-10	T-12
寸法(W×H)		2,000×600	2,000×800	2,000×1,000	2,000×1,200
参考セット価格		¥ 69,900	¥ 81,400	¥ 99,600	¥ 115,400
本体(1枚)		¥ 63,500	¥ 74,500	¥ 89,100	¥ 104,000
柱A(1本)		¥ 6,400	¥ 6,900	¥ 10,500	¥ 11,400
選択	上下桟端部キャップセットA(1セット)	¥ 2,500	¥ 2,900	¥ 3,100	¥ 3,300
	上下桟端部キャップセットA(木調)(1セット)	¥ 3,700	¥ 4,000	¥ 4,300	¥ 4,500
選択	コーナー継手A(1セット)	¥ 3,900	¥ 4,100	¥ 4,400	¥ 4,600
	コーナー継手A(ボール付・1セット)	¥ 4,180	¥ 4,500	¥ 4,940	¥ 5,280
	目隠しコーナー継手A(ボール付・1セット)	¥ 6,400	¥ 7,400	¥ 8,500	¥ 9,500
切詰端部カバーYL1型用(縦桟左右各1本)		¥ 5,200	¥ 5,500	¥ 6,000	¥ 6,300

※ストレート継手は、柱1本につき上下各1コずつ同梱されています。

〔拾い出しに際して〕
- 耐風圧強度:風速42m/秒仕様にてご使用になる場合は、柱間隔1,000mm以内で施工してください。
- フェンス端部1対につき、上下桟端部キャップセットAまたは上下桟端部キャップセットA(木調)のいずれか1セットを必ず発注してください。
- 直線部にはストレート継手(柱に含まれています)、コーナー部にはコーナー継手(コーナー1カ所につき1セット)が必要です。
- 現場で本体を切り詰めることができます。切り詰めた本体の両方を使用する場合は、切詰端部カバーを発注してください。切り詰めた本体の片方のみを使用する場合は、切詰端部カバーを発注する必要はありません。

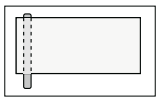

●寸法図(単位mm)
※図はT-8サイズ

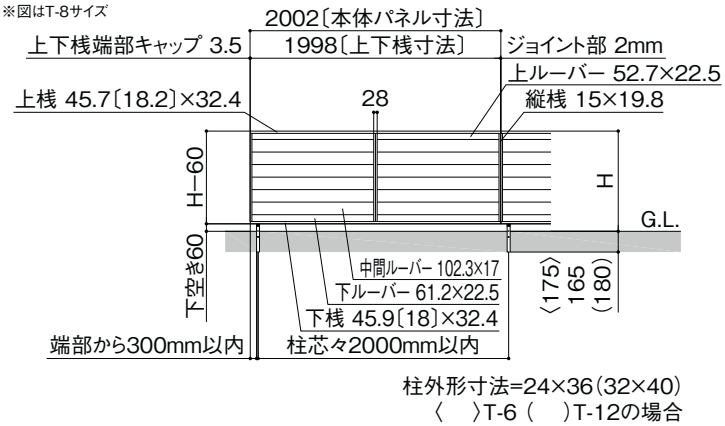

柱外形寸法=24×36(32×40)
〈　〉T-6 (　)T-12の場合

イージーオーダー特注
【切詰】
●W300～2,002mm×T-6・8・10・12サイズ

YS1型 価格表 [参考セット価格:本体1枚+柱1本〈部品込み〉]

呼称		T-6	T-8	T-10	T-12
寸法(W×H)		2,000×600	2,000×800	2,000×1,000	2,000×1,200
参考セット価格		¥ 69,900	¥ 81,400	¥ 99,600	¥ 115,400
本体(1枚)		¥ 63,500	¥ 74,500	¥ 89,100	¥ 104,000
柱A(1本)		¥ 6,400	¥ 6,900	¥ 10,500	¥ 11,400
選択	上下桟端部キャップセットA(1セット)	¥ 2,500	¥ 2,900	¥ 3,100	¥ 3,300
	上下桟端部キャップセットA(木調)(1セット)	¥ 3,700	¥ 4,000	¥ 4,300	¥ 4,500
選択	コーナー継手A(1セット)	¥ 3,900	¥ 4,100	¥ 4,400	¥ 4,600
	コーナー継手A(ボール付・1セット)	¥ 4,180	¥ 4,500	¥ 4,940	¥ 5,280
	目隠しコーナー継手A(ボール付・1セット)	¥ 6,400	¥ 7,400	¥ 8,500	¥ 9,500
切詰端部カバーYS1型用(縦桟左右各1本)		¥ 5,200	¥ 5,500	¥ 6,000	¥ 6,300

※ストレート継手は、柱1本につき上下各1コずつ同梱されています。

〔拾い出しに際して〕
- 耐風圧強度:風速42m/秒仕様にてご使用になる場合は、柱間隔1,000mm以内で施工してください。
- フェンス端部1対につき、上下桟端部キャップセットAまたは上下桟端部キャップセットA(木調)のいずれか1セットを必ず発注してください。
- 直線部にはストレート継手(柱に含まれています)、コーナー部にはコーナー継手(コーナー1カ所につき1セット)が必要です。
- 現場で本体を切り詰めることができます。切り詰めた本体の両方を使用する場合は、切詰端部カバーを発注してください。切り詰めた本体の片方のみを使用する場合は、切詰端部カバーを発注する必要はありません。

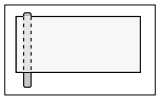

●寸法図(単位mm)
※図はT-8サイズ

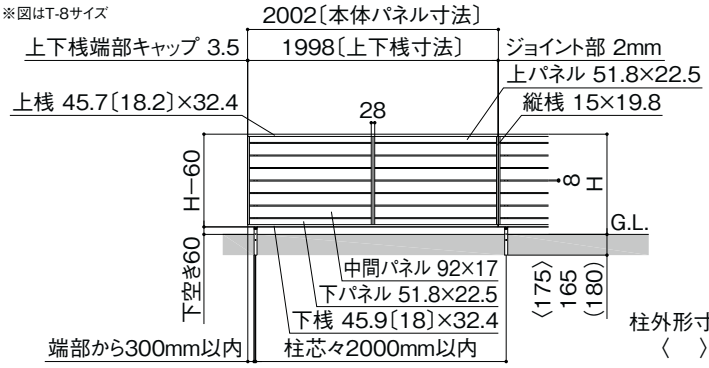

柱外形寸法=24×36(32×40)
〈　〉T-6 (　)T-12の場合

イージーオーダー特注
【切詰】
●W300～2,002mm×T-6・8・10・12サイズ

オプション 価格表

呼称		価格
下桟すきまカバー(60用)	本体(1本)	¥ 7,500
	端部キャップ(1セット)	¥ 1,300
	取付部品(1セット)	¥ 3,200
	コーナー部品(1組)	¥ 6,900

多段柱は、P.914をご覧ください。

〔拾い出しに際して〕
- 下桟すきまカバーはフェンス下桟とブロックのすきまを隠す部材です。
- フェンス1枚につき、下桟すきまカバー本体1本と、下桟すきまカバー取付部品1セットを発注してください。
- 下桟すきまカバー端部1対につき、下桟すきまカバー端部キャップ1セットを必ず発注してください。
- 下桟すきまカバーコーナー部品は、コーナー1カ所につき1組必要です。
- 下桟すきまカバーの対応できる下空き施工寸法は、55～60mmまで施工可能です。

注　意
- 所定の柱取付ピッチで施工してください。所定寸法を外れると製品強度が維持できなくなります。
- 本体がT-10までのフェンスの場合は厚さ10cm以上、T-10を超えるフェンスの場合は厚さ12cm以上の重量ブロック(JIS A 5406の区分16(C種)以上)を使用してください。
- 柱と本体連結部、および端部との距離は300mm以内で施工してください。それ以上離れると強度が低下します。
- ブロック塀(フェンス含む)総高さは2.2m以下で施工してください。
- コーナー部には、安全のため柱を2本施工してください。
- 風速・風向きによっては、風切り音や共振による音鳴りが発生することがあります。

規格価格表 門まわり・フェンス・車庫まわり編(別冊) UK5400_P.482
使用上・施工上のご注意 P.2524

フェンスAA YS2型（木調）

主要材質	本体・柱	ラッピング形材	色	本体・柱	クリエラスク（QA）	クリエモカ（RA）	クリエダーク（SA）	チェリーウッド（WP）	ラスティックオーク（WR）	オーク（WQ）	エクリュアイボリー（EH）

両面模様　フリーポール（自在柱）　多段取付可能　サイズ特注可能

耐風圧強度 風速34m/秒相当　柱ピッチ2m以下

耐風圧強度 風速42m/秒相当　柱ピッチ1m以下

「施工上のご注意」は、P.2524を必ずご覧ください。

※T-14は風速34m/秒相当

YS2型（横スリット）

クリエダーク（SA）　T-8

クリエラスク（QA）　T-8

クリエモカ（RA）　T-8

ラスティックオーク（WR）　T-8

オーク（WQ）　T-8

エクリュアイボリー（EH）　T-8

チェリーウッド（WP）　T-14

●デザイン

表面

裏面

横スリット
開放感とプライバシー確保を両立させたデザインです。

●本体断面図

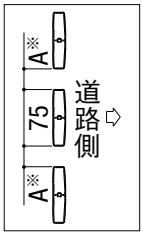

※AはP.909寸法図をご覧ください。

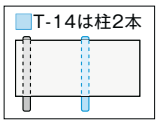

YS2型 価格表［参考セット価格:本体1枚+柱1本(T-14は柱2本)〈部品込み〉］

呼称		T-6	T-8	T-10	T-12	T-14
寸法(W×H)		2,000×600	2,000×800	2,000×1,000	2,000×1,200	2,000×1,400
参考セット価格		¥ 66,400	¥ 78,300	¥ 94,500	¥ 107,900	¥ 145,800
本体(1枚)		¥ 60,000	¥ 71,400	¥ 84,000	¥ 96,500	¥ 121,000
柱A(1本)		¥ 6,400	¥ 6,900	¥ 10,500	¥ 11,400	¥ 12,400
選択	上下桟端部キャップセットA(1セット)	¥ 2,500	¥ 2,900	¥ 3,100	¥ 3,300	¥ 3,600
	上下桟端部キャップセットA(木調)(1セット)	¥ 3,700	¥ 4,000	¥ 4,300	¥ 4,500	¥ 4,700
選択	コーナー継手A(1セット)	¥ 3,900	¥ 4,100	¥ 4,400	¥ 4,600	¥ 4,800
	コーナー継手A(ポール付・1セット)	¥ 4,180	¥ 4,500	¥ 4,940	¥ 5,280	¥ 5,660
	目隠しコーナー継手A(ポール付・1セット)	¥ 6,400	¥ 7,400	¥ 8,500	¥ 9,500	¥ 10,600
切詰端部カバーYS2型用(縦桟左右各1本)		¥ 5,200	¥ 5,500	¥ 6,000	¥ 6,300	¥ 6,800

※ストレート継手は、柱1本につき上下各1コずつ同梱されています。

〔拾い出しに際して〕
- ●T-6、T-8、T-10、T-12を耐風圧強度:風速42m/秒仕様にてご使用になる場合は、柱間隔1,000mm以内で施工してください。
- ●T-14は、柱間隔1,000mm以内で施工してください(耐風圧強度:風速34m/秒相当)。
- ●フェンス端部1対につき、上下桟端部キャップセットAまたは上下桟端部キャップセットA(木調)のいずれか1セットを必ず発注してください。
- ●直線部にはストレート継手(柱に含まれています)、コーナー部にはコーナー継手(コーナー1カ所につき1セット)が必要です。
- ●現場で本体を切り詰めることができます。切り詰めた本体の両方を使用する場合は、切詰端部カバーを発注してください。切り詰めた本体の片方のみを使用する場合は、切詰端部カバーを発注する必要はありません。

●寸法図(単位mm)

T-6・8・10・12用

※図はT-8サイズ

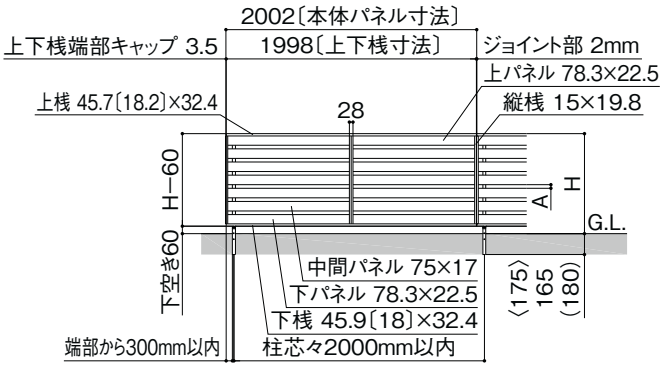

呼称	A
T-6	32.5
T-8	30
T-10	29
T-12	28

柱外形寸法=24×36(32×40)
〈　〉T-6 (　)T-12の場合

T-14用

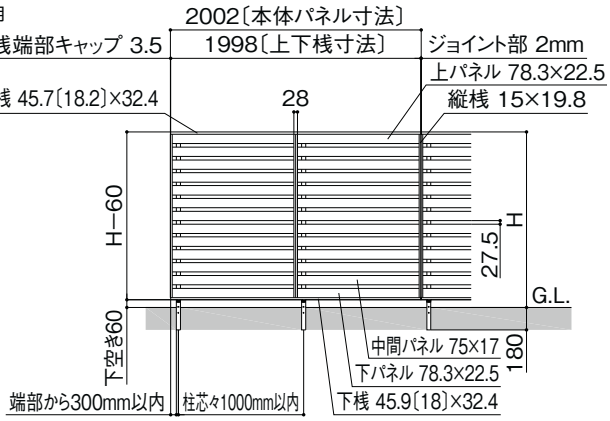

柱外形寸法=32×40

イージーオーダー特注

【切詰】
- ●W300～2,002mm×T-6・8・10・12・14サイズ

オプション 価格表

呼称		価格
下桟すきまカバー(60用)	本体(1本)	¥ 7,500
	端部キャップ(1セット)	¥ 1,300
	取付部品(1セット)	¥ 3,200
	コーナー部品(1組)	¥ 6,900

多段柱は、P.914をご覧ください。

〔拾い出しに際して〕
- ●下桟すきまカバーはフェンス下桟とブロックのすきまを隠す部材です。
- ●フェンス1枚につき、下桟すきまカバー本体1本と、下桟すきまカバー取付部品1セットを発注してください。
- ●下桟すきまカバー端部1対につき、下桟すきまカバー端部キャップ1セットを必ず発注してください。
- ●下桟すきまカバーコーナー部品は、コーナー1カ所につき1組必要です。
- ●下桟すきまカバーの対応できる下空き施工寸法は、55～60mmまで施工可能です。

注　意

- ●所定の柱取付ピッチで施工してください。所定寸法を外れると製品強度が維持できなくなります。
- ●本体がT-10までのフェンスの場合は厚さ10cm以上、T-10を超えるフェンスの場合は厚さ12cm以上の重量ブロック(JIS A 5406の区分16(C種)以上)を使用してください。
- ●柱と本体連結部、および端部との距離は300mm以内で施工してください。それ以上離れると強度が低下します。
- ●ブロック塀(フェンス含む)総高さは2.2m以下で施工してください。　●コーナー部には、安全のため柱を2本施工してください。
- ●T-14は柱間隔1,000mm以内で施工してください。　●T-14サイズはブロック上への施工はできません。柱は独立基礎または連続基礎で埋込み施工してください。
- ●風速・風向きによっては、風切り音や共振による音鳴りが発生することがあります。

規格価格表 門まわり・フェンス・車庫まわり編(別冊) UK5400_P.484
使用上・施工上のご注意 P.2524

フェンスAA YS3型・YR1型（木調）

主要材質	本体・柱	ラッピング形材	色	本体・柱	クリエラスク（QA）	クリエモカ（RA）	クリエダーク（SA）	チェリーウッド（WP）	ラスティックオーク（WR）	オーク（WQ）	エクリュアイボリー（EH）

両面模様　フリーポール（自在柱）　多段取付可能　サイズ特注可能

耐風圧強度 風速34m/秒相当

「施工上のご注意」は、P.2524を必ずご覧ください。

YS3型（横スリット〈板張り〉）

エクリュアイボリー（EH）　T-8

クリエラスク（QA）　T-8

クリエモカ（RA）　T-8

クリエダーク（SA）　T-8

チェリーウッド（WP）　T-8

ラスティックオーク（WR）　T-8

オーク（WQ）　T-8

●デザイン

表面

裏面

横スリット〈板張り〉
軽快で連続感のある板張り調のデザインです。

●本体断面図

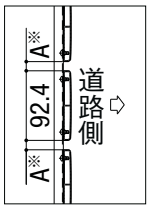

※AはP.911寸法図をご覧ください。

YR1型（横格子〈ランダム〉）



ラスティックオーク（WR）　T-8

クリエラスク（QA）　T-8

クリエモカ（RA）　T-8

クリエダーク（SA）　T-8

チェリーウッド（WP）　T-8

オーク（WQ）　T-8

エクリュアイボリー（EH）　T-8

●デザイン

表面

裏面

横格子〈ランダム〉
2種類の格子をランダムに配置した、連続感のあるデザインです。

●本体断面図

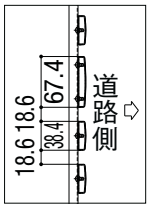

YS3型 価格表［参考セット価格:本体1枚+柱1本〈部品込み〉］

呼称		T-6	T-8	T-10	T-12
寸法(W×H)		2,000×600	2,000×800	2,000×1,000	2,000×1,200
参考セット価格		¥ 64,600	¥ 76,000	¥ 90,400	¥108,600
本体(1枚)		¥ 57,600	¥ 68,500	¥ 79,400	¥ 96,800
柱B(1本)		¥ 7,000	¥ 7,500	¥ 11,000	¥ 11,800
選択	上下桟端部キャップセットB(1セット)	¥ 2,800	¥ 2,800	¥ 2,800	¥ 2,800
選択	上下桟端部・パネルキャップセットB(木調)(1セット)	¥ 10,400	¥ 14,300	¥ 18,200	¥ 22,100
選択	コーナー継手B(1セット)	¥ 7,500	¥ 7,500	¥ 7,500	¥ 7,500
選択	コーナー継手B(ポール付・1セット)	¥ 7,780	¥ 7,900	¥ 8,040	¥ 8,180
選択	目隠しコーナー継手B(ポール付・1セット)	¥ 10,000	¥ 10,800	¥ 11,600	¥ 12,400
切詰用	切詰用縦桟セットB(1セット)	¥ 6,200	¥ 6,800	¥ 7,100	¥ 8,200
切詰用	パネルキャップセットB(1セット)	¥ 1,700	¥ 2,400	¥ 3,100	¥ 3,800

※ストレート継手は、柱1本につき上下各1コずつ同梱されています。

〔拾い出しに際して〕
- ●フェンス端部1対につき、上下桟端部キャップセットBまたは上下桟端部・パネルキャップセットB(木調)のいずれか1セットを必ず発注してください。また、上下桟端部・パネルキャップセットB(木調)を選択する場合は、コーナー部にも必要となりますので、コーナー1カ所につき1セットを発注してください。
- ●直線部にはストレート継手(柱に含まれています)、コーナー部にはコーナー継手(コーナー1カ所につき1セット)が必要です。
- ●フェンス本体を切り詰める際は、下記の現場カット必要部材数を参照し、必要部材を発注してください。
- ●フェンスAA YS3型、YR1型以外のフェンスとは連結できません。

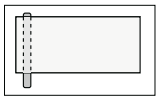

●寸法図(単位mm)
※図はT-8サイズ

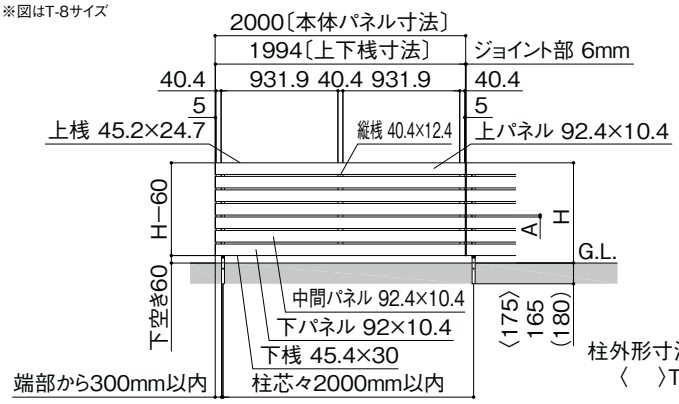

柱外形寸法=24×36(32×40)
〈　〉T-6 (　)T-12の場合

呼称	A
T-6	19.6
T-8	15.6
T-10	13.6
T-12	12.4

現場カット必要部材数

	切り詰めた本体の両方を使用する場合	切り詰めた本体の片方のみを使用する場合
YS3型	切詰用縦桟セット×2 パネルキャップセット×1	追加部材は必要ありません

イージーオーダー特注
【切詰】
●W300～2,000mm×T-6·8·10·12サイズ

YR1型 価格表［参考セット価格:本体1枚+柱1本〈部品込み〉］

呼称		T-6	T-8	T-10	T-12
寸法(W×H)		2,000×600	2,000×800	2,000×1,000	2,000×1,200
参考セット価格		¥ 64,600	¥ 76,000	¥ 90,400	¥108,600
本体(1枚)		¥ 57,600	¥ 68,500	¥ 79,400	¥ 96,800
柱B(1本)		¥ 7,000	¥ 7,500	¥ 11,000	¥ 11,800
選択	上下桟端部キャップセットB(1セット)	¥ 2,800	¥ 2,800	¥ 2,800	¥ 2,800
選択	上下桟端部・パネルキャップセットD(木調)(1セット)	¥ 10,400	¥ 14,300	¥ 18,200	¥ 22,100
選択	コーナー継手B(1セット)	¥ 7,500	¥ 7,500	¥ 7,500	¥ 7,500
選択	コーナー継手B(ポール付・1セット)	¥ 7,780	¥ 7,900	¥ 8,040	¥ 8,180
選択	目隠しコーナー継手B(ポール付・1セット)	¥ 10,000	¥ 10,800	¥ 11,600	¥ 12,400
切詰用	切詰用縦桟セットD(1セット)	¥ 6,200	¥ 6,800	¥ 7,100	¥ 8,200
切詰用	パネルキャップセットD(1セット)	¥ 1,700	¥ 2,400	¥ 3,100	¥ 3,800

※ストレート継手は、柱1本につき上下各1コずつ同梱されています。

〔拾い出しに際して〕
- ●フェンス端部1対につき、上下桟端部キャップセットBまたは上下桟端部・パネルキャップセットD(木調)のいずれか1セットを必ず発注してください。また、上下桟端部・パネルキャップセットD(木調)を選択する場合は、コーナー部にも必要となりますので、コーナー1カ所につき1セットを発注してください。
- ●直線部にはストレート継手(柱に含まれています)、コーナー部にはコーナー継手(コーナー1カ所につき1セット)が必要です。
- ●フェンス本体を切り詰める際は、下記の現場カット必要部材数を参照し、必要部材を発注してください。
- ●フェンスAA YS3型、YR1型以外のフェンスとは連結できません。

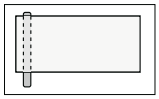

●寸法図(単位mm)
※図はT-8サイズ

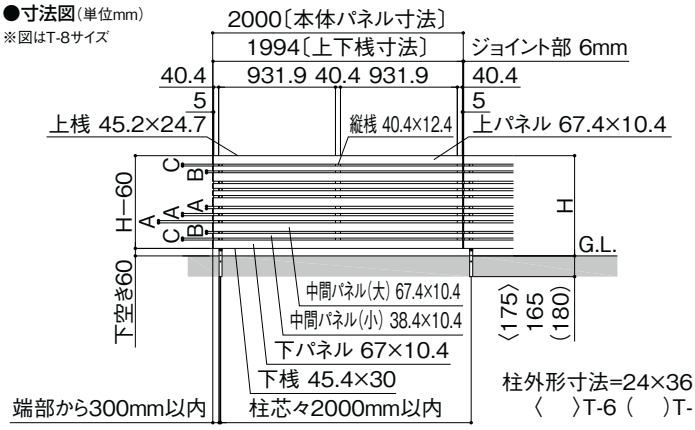

柱外形寸法=24×36(32×40)
〈　〉T-6 (　)T-12の場合

呼称	A	B	C
T-6～12	18.6	15.6	15.1

現場カット必要部材数

	切り詰めた本体の両方を使用する場合	切り詰めた本体の片方のみを使用する場合
YR1型	切詰用縦桟セット×2 パネルキャップセット×1	追加部材は必要ありません

イージーオーダー特注
【切詰】
●W300～2,000mm×T-6·8·10·12サイズ

オプション 価格表

呼称		価格
下桟すきまカバー(60用)	本体(1本)	¥ 7,500
	端部キャップ(1セット)	¥ 1,300
	取付部品(1セット)	¥ 3,200
	コーナー部品(1組)	¥ 6,900

〔拾い出しに際して〕
- ●下桟すきまカバーはフェンス下桟とブロックのすきまを隠す部材です。
- ●フェンス1枚につき、下桟すきまカバー本体1本と、下桟すきまカバー取付部品1セットを発注してください。
- ●下桟すきまカバー端部1対につき、下桟すきまカバー端部キャップ1セットを必ず発注してください。
- ●下桟すきまカバーコーナー部品は、コーナー1カ所につき1組必要です。
- ●下桟すきまカバーの対応できる下空き施工寸法は、55～60mmまで施工可能です。

多段柱は、P.914をご覧ください。

注　意
- ●所定の柱取付ピッチで施工してください。所定寸法を外れると製品強度が維持できなくなります。
- ●本体がT-10までのフェンスの場合は厚さ10cm以上、T-10を超えるフェンスの場合は厚さ12cm以上の重量ブロック(JIS A 5406の区分16(C種)以上)を使用してください。
- ●柱と本体連結部、および端部との距離は300mm以内で施工してください。それ以上離れると強度が低下します。
- ●ブロック塀(フェンス含む)総高さは2.2m以下で施工してください。
- ●コーナー部には、安全のため柱を2本施工してください。
- ●風速・風向きによっては、風切り音や共振による音鳴りが発生することがあります。

規格価格表 門まわり・フェンス・車庫まわり編(別冊)
UK5400_P.485・486

使用上・施工上のご注意
P.2524

フェンスAA YT1型・TS1型（木調）

主要材質	本体・柱	ラッピング形材	色	本体・柱	クリエラスク（QA）	クリエモカ（RA）	クリエダーク（SA）	チェリーウッド（WP）	ラスティックオーク（WR）	オーク（WQ）	エクリュアイボリー（EH）
	スリットパネル（YT1型のみ）	ポリカーボネート板		スリットパネル	クリアマット（すりガラス調）						

両面模様　フリーポール（自在柱）　多段取付可能　サイズ特注可能

耐風圧強度 風速34m/秒相当　柱ピッチ2m以下

耐風圧強度 風速42m/秒相当　柱ピッチ1m以下

「施工上のご注意」は、P.2524を必ずご覧ください。

※T-14は風速34m/秒相当

YT1型（横採光）

クリエラスク（QA）　T-8

クリエモカ（RA）　T-8

クリエダーク（SA）　T-8

チェリーウッド（WP）　T-8

ラスティックオーク（WR）　T-8

エクリュアイボリー（EH）　T-8

オーク（WQ）　T-14

●デザイン

表面

裏面

横採光
木調パネルとの間にポリカーボネート板を使用し、目隠しと採光を両立させたデザインです。

●本体断面図

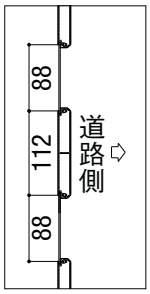

クリアマット〈すりガラス調〉

TS1型（縦スリット）

クリエモカ（RA）　T-8

クリエラスク（QA）　T-8

クリエダーク（SA）　T-8

チェリーウッド（WP）　T-8

ラスティックオーク（WR）　T-8

オーク（WQ）　T-8

エクリュアイボリー（EH）　T-8

●デザイン

表面

裏面

縦スリット
様々な住宅デザインに調和する、スタンダードな縦基調のデザインです。

●本体断面図

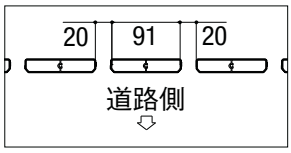

商品の色は印刷の性質上、実物と多少違うことがあります。表示価格には消費税・工事費・配送費は含まれていません。

YT1型 価格表 [参考セット価格:本体1枚+柱1本(T-14は柱2本)〈部品込み〉]

呼称		T-6	T-8	T-10	T-12	T-14
寸法(W×H)		2,000×600	2,000×800	2,000×1,000	2,000×1,200	2,000×1,400
参考セット価格		¥ 66,400	¥ 78,300	¥ 94,500	¥ 107,900	¥ 145,800
本体(1枚)		¥ 60,000	¥ 71,400	¥ 84,000	¥ 96,500	¥ 121,000
柱A(1本)		¥ 6,400	¥ 6,900	¥ 10,500	¥ 11,400	¥ 12,400
選択	上下桟端部キャップセットA(1セット)	¥ 2,500	¥ 2,900	¥ 3,100	¥ 3,300	¥ 3,600
選択	上下桟端部キャップセットA(木調)(1セット)	¥ 3,700	¥ 4,000	¥ 4,300	¥ 4,500	¥ 4,700
選択	コーナー継手A(1セット)	¥ 3,900	¥ 4,100	¥ 4,400	¥ 4,600	¥ 4,800
選択	コーナー継手A(ボール付・1セット)	¥ 4,180	¥ 4,500	¥ 4,940	¥ 5,280	¥ 5,660
選択	目隠しコーナー継手A(ボール付・1セット)	¥ 6,400	¥ 7,400	¥ 8,500	¥ 9,500	¥ 10,600
切詰端部カバーYT1型用(縦桟左右各1本)		¥ 5,200	¥ 5,500	¥ 6,000	¥ 6,300	¥ 6,800

※ストレート継手は、柱1本につき上下各1コずつ同梱されています。

〔拾い出しに際して〕
- ●T-6、T-8、T-10、T-12を耐風圧強度:風速42m/秒仕様にてご使用になる場合は、柱間隔1,000mm以内で施工してください。
- ●T-14は、柱間隔1,000mm以内で施工してください(耐風圧強度:風速34m/秒相当)。
- ●フェンス端部1対につき、上下桟端部キャップセットAまたは上下桟端部キャップセットA(木調)のいずれか1セットを必ず発注してください。
- ●直線部にはストレート継手(柱に含まれています)、コーナー部にはコーナー継手(コーナー1カ所につき1セット)が必要です。
- ●現場で本体を切り詰めることができます。切り詰めた本体の両方を使用する場合は、切詰端部カバーを発注してください。切り詰めた本体の片方のみを使用する場合は、切詰端部カバーを発注する必要はありません。

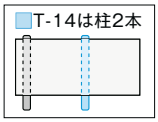

●寸法図(単位mm)

T-6·8·10·12用　※図はT-8サイズ

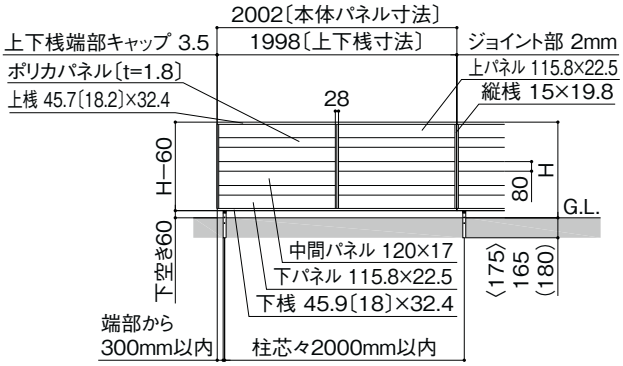

柱外形寸法=24×36(32×40)
〈　〉T-6(　)T-12の場合

T-14用

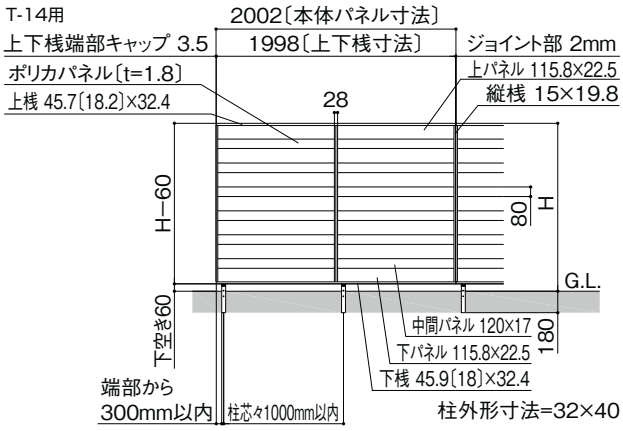

柱外形寸法=32×40

イージーオーダー特注

【切詰】
●W300〜2,002mm×T-6·8·10·12·14サイズ

TS1型 価格表 [参考セット価格:本体1枚+柱1本〈部品込み〉]

呼称		T-6	T-8	T-10	T-12
寸法(W×H)		2,000×600	2,000×800	2,000×1,000	2,000×1,200
参考セット価格		¥ 62,300	¥ 74,200	¥ 90,300	¥ 104,900
本体(1枚)		¥ 55,900	¥ 67,300	¥ 79,800	¥ 93,500
柱A(1本)		¥ 6,400	¥ 6,900	¥ 10,500	¥ 11,400
選択	上下桟端部キャップセットC(1セット)	¥ 920	¥ 920	¥ 920	¥ 920
選択	上下桟端部キャップセットC(木調)(1セット)	¥ 2,100	¥ 2,100	¥ 2,100	¥ 2,100
選択	コーナー継手C(1セット)	¥ 1,700	¥ 1,700	¥ 1,700	¥ 1,700
選択	コーナー継手C(ボール付・1セット)	¥ 1,980	¥ 2,100	¥ 2,240	¥ 2,380
切詰端部カバーTS1型用(1本)		¥ 5,200	¥ 5,500	¥ 6,000	¥ 6,300

※ストレート継手は、柱1本につき上下各1コずつ同梱されています。

〔拾い出しに際して〕
- ●耐風圧強度:風速42m/秒仕様にてご使用になる場合は、柱間隔1,000mm以内で施工してください。
- ●フェンス端部1対につき、上下桟端部キャップセットCまたは上下桟端部キャップセットC(木調)のいずれか1セットを必ず発注してください。
- ●直線部にはストレート継手(柱に含まれています)、コーナー部にはコーナー継手(コーナー1カ所につき1セット)が必要です。
- ●現場で本体を切り詰めることができます。端部から111mmピッチで上下桟をカットしてください。
  ※現場で本体を切り詰める際に中間パネルを切断する場合は、1カ所につき切詰端部カバーTS1型用を1本発注してください。

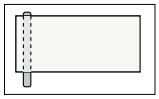

●寸法図(単位mm)

※図はT-8サイズ

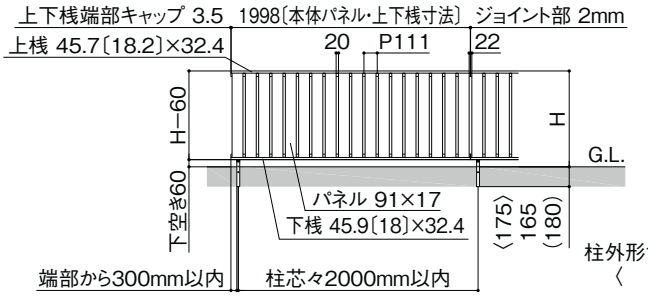

柱外形寸法=24×36(32×40)
〈　〉T-6(　)T-12の場合

イージーオーダー特注

【切詰】
●W333〜1,998mm×T-6·8·10·12サイズ

オプション 価格表

呼称		価格
下桟すきまカバー(60用)	本体(1本)	¥ 7,500
	端部キャップ(1セット)	¥ 1,300
	取付部品(1セット)	¥ 3,200
	コーナー部品(1組)	¥ 6,900

〔拾い出しに際して〕
- ●下桟すきまカバーはフェンス下桟とブロックのすきまを隠す部材です。
- ●フェンス1枚につき、下桟すきまカバー本体1本と、下桟すきまカバー取付部品1セットを発注してください。
- ●下桟すきまカバー端部1対につき、下桟すきまカバー端部キャップ1セットを必ず発注してください。
- ●下桟すきまカバーコーナー部品は、コーナー1カ所につき1組必要です。
- ●下桟すきまカバーの対応できる下空き施工寸法は、55〜60mmまで施工可能です。

多段柱は、P.914をご覧ください。

注　意

- ●所定の柱取付ピッチで施工してください。所定寸法を外れると製品強度が維持できなくなります。
- ●本体がT-10までのフェンスの場合は厚さ10cm以上、T-10を超えるフェンスの場合は厚さ12cm以上の重量ブロック(JIS A 5406の区分16(C種)以上)を使用してください。
- ●柱と本体連結部、および端部との距離は300mm以内で施工してください。それ以上離れると強度が低下します。
- ●ブロック塀(フェンス含む)総高さは2.2m以下で施工してください。　●コーナー部には、安全のため柱を2本施工してください。
- ●T-14は柱間隔1,000mm以内で施工してください。　●T-14サイズはブロック上への施工はできません。柱は独立基礎または連続基礎で埋込み施工してください。
- ●風速・風向きによっては、風切り音や共振による音鳴りが発生することがあります。

規格価格表 門まわり・フェンス・車庫まわり編(別冊)
UK5400_P.487・488

使用上・施工上のご注意
P.2524

フェンスAA 多段柱（2段柱・3段柱）

多段柱にもメタル調、木調カラーを設定。フェンスカラーと合わせた美しい納まりです。

デザイン・カラー・サイズの組み合わせも、思いのまま。
道路側からは見えないブラケットを採用し、デザイン性の高いすっきりとした納まりです。

多段柱(3段柱)上段:MS1型 中段:MS1型 下段:MR1型 ブリュームメタルグレー(BN) T-30(10-10-10)
¥539,490 本体3枚+柱(メタル調)2本+上下ブラケット2セット+中間ブラケット4セット+継手3セット

多段柱(3段柱) 上段:YS3型 中段:YS3型 下段:YR1型 チェリーウッド(WP) T-30(10-10-10)
¥423,300 本体3枚+柱(木調)2本+上下ブラケット2セット+中間ブラケット4セット+継手3セット

多段柱(2段柱)上段:MS1型 下段:MR1型 ブリュームメタルブラウン(BA) T-20(10-10)
¥254,960 本体2枚+柱(メタル調)1本+上下・中間ブラケット各1セット+継手2セット

多段柱(2段柱) 上段:YL1型 下段:YS2型　オーク(WQ) T-20(10-10)
¥207,680 本体2枚+柱(木調)1本+上下・中間ブラケット各1セット+継手2セット

多段柱(2段柱)上段:MS1型 下段:MS1型 ブリュームメタルグレー(BN) T-20(10-10)
¥254,960 本体2枚+柱(メタル調)1本+上下・中間ブラケット各1セット+継手2セット

多段柱(2段柱) 上段:YS1型 下段:YS1型　ラスティックオーク(WR) T-20(10-10)
¥212,780 本体2枚+柱(木調)1本+上下・中間ブラケット各1セット+継手2セット

取付可能フェンスラインアップ

フェンスAA[T-6・T-8・T-10・T-12・T-14(※1)] (フェンスAAの詳細は、P.884をご覧ください)

メタル調			木調	
MS1型(横スリット)	ML1型(横ルーバー)	MR1型(横格子)	YL1型(横ルーバー)	YS1型(横スリット〈ゆらぎ〉)
木調				
YS2型(横スリット)	YS3型(横スリット〈板張り〉)	YR1型(横格子〈ランダム〉)	YT1型(横採光)	TS1型(縦スリット)

※1:T-14サイズはMS1型・ML1型・MR1型・YS2型・YT1型

商品の色は印刷の性質上、実物と多少違うことがあります。表示価格には消費税・工事費・配送費は含まれていません。

偏芯基礎納まり

最小70㎜まで柱位置を移動できます。
柱面から基礎端部までの最小寸法を70mmまで寄せることができます。(画像はフェンスAB)





外観

多段柱(2段柱)は呼称高さと実寸高さが同一

T-12～T-24=1200mm～2400mm

(例)
T-20=2000mm

柱の出っ張りがない多段柱(2段柱)

多段柱(2段柱)はフェンス上部の柱飛び出しがありません。
(T-12～T-24)

注 多段柱(2段柱)は上ブラケットが上下に移動できません。

多段柱にもメタル調・木調を設定

多段柱(2段柱・3段柱)でもメタル調・木調柱を選べます。
※柱キャップはメタル調・木調ではありません。
※柱の溝はアルミ形材色になります。
※1 エクリュアイボリーのみ形材色はホワイトになります。

アルミ形材色
(オータムブラウン※1)

GLとフェンス本体の隙間(117mm)をふさぐレベルカバーを同梱しています。



レベルカバー

施工位置も思いのまま

フェンス本体は、柱の高さに関係なく、任意の位置に施工できます。(3段柱のみ)
2枚以上なら、連続させたり、1枚ずつ離して取り付けたりと思いのままに実現します。

	フェンス本体を1段施工	フェンス本体を連続して施工		フェンス本体を離して施工	
多段柱(2段柱) 柱寸法 60×60 ※上段パネルは固定になります [T-12～T-24] ※高さや組み合わせにより柱本数が異なります。	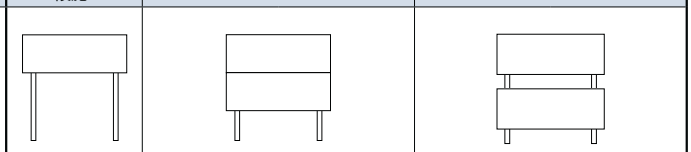				
多段柱(3段柱) 柱寸法 55×75 [T-26～T-30]	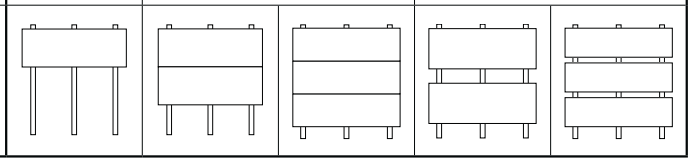				

道路側からは見えない上下スライド式ブラケットの採用で、すっきりとした納まりに。

下段フェンスを固定してから、中間ブラケットを取り付けます。

上段フェンスを組み付けます。

ブラケットは道路側からは見えません。

上ブラケット(多段柱〈3段柱〉)
(道路側からは見えません。)

注 多段柱(3段柱)は上段のフェンス上端より柱が28.5mm飛び出します。

下ブラケット固定用の下孔が工場で加工済になりました。

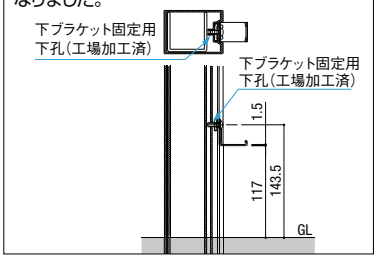

オプション

下桟すきまカバー(117用)
※下空き寸法117mm

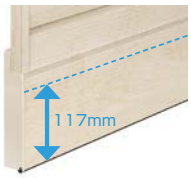

長尺レベルカバー

GLとフェンス本体の隙間が117mm以上になる場合、柱の溝をふさぐカバーです。
フェンスAA全色ご用意しております。
※長尺レベルカバーは現場の必要数に合わせて拾い出してください。(L=1,200mm/本)

取付け前　取付け後

現場カット必要部材数

	切り詰めた本体の両方を使用する場合	切り詰めた本体の片方のみを使用する場合
MS1型・ML1型・MR1型・YL1型・YS1型・YS2型・YT1型	切詰端部カバー×1	追加部材は必要ありません
YS3型・YR1型	切詰用縦桟セット×2 パネルキャップセット×1	追加部材は必要ありません
TS1型	現場で本体を切り詰める際に中間パネルを切断する場合は、1カ所につき切詰端部カバーTS1型用を1本発注してください。	

Ⓐ とⒷの上下桟の断面構造が異なるため、横に組合せた連結はできません。

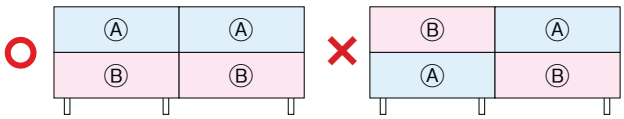

※ⒶMS1型・ML1型・MR1型・YL1型・YS1型・YS2型・YT1型・TS1型
ⒷYS3型・YR1型

本製品は、隣地境界を目的に設置するもので、防護柵や手すりの機能はありません。設置場所と機能に合った製品をお選びください。

フェンスAA 多段柱(2段柱)

耐風圧強度 風速34m/秒相当

「施工上のご注意」は、P.2524を必ずご覧ください。

取付可能フェンス
フェンスAA(メタル調) MS1型・ML1型・MR1型
フェンスAA(木調) YL1型・YS1型・YS2型・YS3型・YR1型・YT1型・TS1型

主要材質		色								
	ラッピング形材		メタル調	ブリュームメタルグレー			ブリュームメタルブラウン			
			木調	クリエラスク	クリエモカ	クリエダーク	チェリーウッド	ラスティックオーク	オーク	エクリュアイボリー
	アルミ形材		アルミ形材色	シャイングレー			ブラック			

フリーポール(自在柱)　連続フェンス

多段柱(2段柱) 必要部材

A 柱
・多段柱(2段柱)

＋

B ブラケット
・上下ブラケットセット (60×60用)
・中間ブラケットセット

＋

C フェンス本体(P.920参照)
・フェンスAA MS1・ML1・MR1・YL1・YS1・YS2・YT1・YS3・YR1・TS1型から選択。高さサイズ、デザインを組合せできます。
C表1 フェンス本体組合せ例と柱間隔参照

＋

D 継手
・ストレート継手A またはストレート継手B

＋

E 端部
・上下桟端部キャップセット

＋

F コーナー部
・コーナー継手

＋

G オプション
・コーナーポール
・コーナー目隠しポールA または コーナー目隠しポールB
・下桟すきまカバー(P.917参照)
・長尺レベルカバー

※D E F Gは、フェンスに合わせて使用してください。(P.920参照)
※オプションの笠木は取付できません。

多段柱(2段柱)の必要梱包数

A 多段柱	2段	T-12～T-20※1	フェンススパン数+1+コーナー数	多段柱(2段柱)部品価格表より拾い出してください。
	2段	T-22・T-24	(フェンススパン数×2)+1+コーナー数	
B	上下ブラケットセット		右表参照	
B	中間ブラケットセット		右表参照	
C	フェンス本体		(施工メーター数÷2)×フェンス段数	P.920各フェンス価格表より拾い出してください。
D	ストレート継手		(フェンススパン数−1−コーナー数)×フェンス段数	
E	端部キャップセット		端部1対×フェンス段数	
F	コーナー継手		コーナー数×フェンス段数	

※1 T-14サイズのフェンスを使用する際は、(フェンススパン数×2)+1+コーナー数の柱本数を拾い出してください。

ブラケットセット必要数

	フェンス本体を1段施工	フェンス本体を連続して施工	フェンス本体を離して2段施工
上下ブラケット必要数	柱本数※2	柱本数※2	柱本数※2
中間ブラケット必要数	0	(フェンス段数−1)×柱本数※2	(フェンス段数−1)×柱本数※2

※2 高さや組み合わせにより柱本数が異なります。

多段柱(2段柱) 部品価格表

は受注生産品です。
のチェリーウッド・ラスティックオーク・オーク・エクリュアイボリー色は受注生産品です。

呼称			価格 メタル調	木調	アルミ形材色
A	多段柱(2段柱) 60×60	T-12	¥23,500	¥19,600	¥13,200
		T-14	¥26,200	¥21,900	¥14,800
		T-16	¥29,000	¥24,200	¥16,400
		T-18	¥31,700	¥26,500	¥18,100
		T-20	¥34,500	¥28,800	¥19,700
		T-22	¥44,200	¥36,800	¥24,800
		T-24	¥46,900	¥39,100	¥26,600
B	上下ブラケットセット	60×60用	¥2,600	¥2,200	¥2,200
B	中間ブラケットセット		¥2,200		

フェンス本体の価格は、P.920をご覧ください。

C表1 フェンス本体組合せ例と柱間隔

段数	呼称	フェンス1枚高さ		柱間隔
1段施工	T-12	T-6、T-8、T-10		2000以内
	T-14	T-6、T-8、T-10、T-12		2000以内
	T-16	T-6、T-8、T-10、T-12		2000以内
		T-14		1000以内
	T-18	T-6、T-8、T-10、T-12		2000以内
		T-14		1000以内
	T-20	T-6、T-8、T-10、T-12		2000以内
		T-14		1000以内
2段施工	T-12	T-6	T-6	2000以内
	T-14	T-6	T-8	2000以内
	T-16	T-6	T-10	2000以内
		T-8	T-8	2000以内
	T-18	T-6	T-12	2000以内
		T-8	T-10	2000以内
	T-20	T-6	T-14	1000以内
		T-8	T-12	2000以内
		T-10	T-10	2000以内
	T-22	T-8	T-14	1000以内
		T-10	T-12	1000以内
	T-24	T-10	T-14	1000以内
		T-12	T-12	1000以内

●多段柱(2段柱)は、上段のみの1段施工、または上下2段施工が可能です。
●フェンス1枚高さの組合せは上表のとおりです。2段施工の場合、高さの組合せの順番は上表の範囲で自由に選べます。
(例)2段施工のT-16の場合、〔上:T-6+下:T-10〕と〔上:T-10+下:T-6〕のどちらも可能です。
●1段施工・本体を離して施工する場合は、必要に応じた柱長さを選択してください。
●T-12多段柱は2段施工のサイズです。T-12多段柱にT-12フェンス1段施工では柱長さが足りません。
●T-14多段柱は2段施工のサイズです。T-14多段柱にT-14フェンス1段施工では柱長さが足りません。

商品の色は印刷の性質上、実物と多少違うことがあります。表示価格には消費税・工事費・配送費は含まれていません。

オプション 価格表

は受注生産品です。

呼称			価格	
			メタル調	木調
G	下桟すきまカバー（117用）	本体（1本）	¥ 17,900	¥ 15,000
		端部キャップ（1セット）	¥ 2,200	¥ 1,800
		取付部品（1セット）	¥ 3,900	¥ 3,200
		コーナー部品（1組）	¥ 8,300	¥ 6,900
	長尺レベルカバー（L=1,200）		¥ 6,000	¥ 5,400

●下桟すきまカバー（117用）はフェンス下桟の下のすきまを隠す部材です。
●フェンス1スパンにつき、下桟すきまカバー（117用）本体1本と、下桟すきまカバー（117用）取付部品1セットを発注してください。
●下桟すきまカバー（117用）端部1対につき、下桟すきまカバー（117用）端部キャップ1セットを必ず発注してください。
●下桟すきまカバー（117用）コーナー部品は、コーナー1カ所につき1組必要です。
●下桟すきまカバー（117用）の対応できる下空き施工寸法は、110～118.5mmまで施工可能です。
●長尺レベルカバーは、GLとフェンス本体の隙間が117mm以上になる場合、柱の溝をふさぐ部材です。
●長尺レベルカバーは現場の必要数に合わせて拾い出して下さい。
●オプションの笠木は取付できません。

●寸法図

2段施工基本図

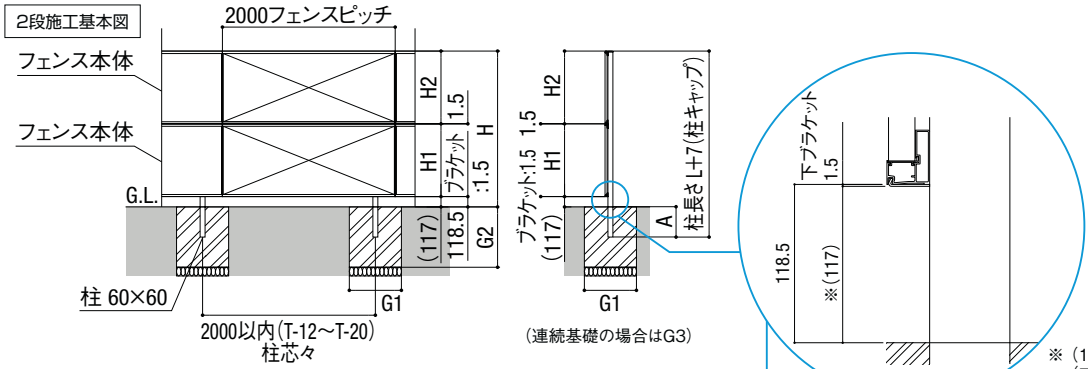

(連続基礎の場合はG3)

※（117）は、下表の組合せ（フェンス本体を連続配置）の場合の寸法となります。

2段施工基本図　(T-22以上またはT-14フェンスを含む場合)

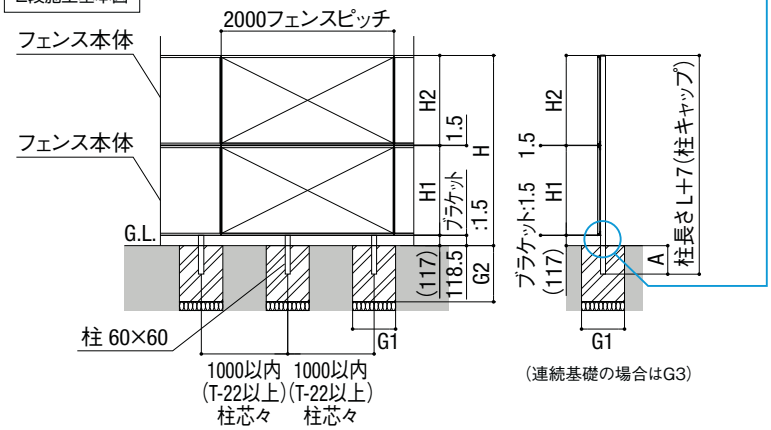

(連続基礎の場合はG3)

●柱断面図

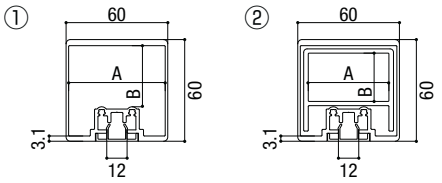

	① T-12・14・16・18	② T-20・22・24
A	57	47.6※
B	36.1	28.5※

※補強材内々寸法。
補強材固定ネジはさらに5.4mm飛び出しています。

呼称	L	H	H1・H2		柱埋込寸法 A	柱ピッチ	G1	G2	G3
T-12	1543	1200	540	540	350	2000	300	400	300
T-14	1743	1400	540	740	350	2000	300	450	300
T-16	1943	1600	540	940	350	2000	350	450	300
			740	740					
T-18	2143	1800	540	1140	350	2000	350	550	300
			740	940					
T-20	2343	2000	540	1340	350	1000※1	300	450	300
			740	1140		2000	400	550	300
			940	940					
T-22	2543	2200	740	1340	350	1000	300	500	300
			940	1140					
T-24	2743	2400	940	1340	350	1000	300	550	300
			1140	1140					

※ 基礎寸法は参考値です。
※ フェンス1枚高さの組合せは上表のとおりです。高さの組合せの順番は上表の範囲で自由に選べます。
※ H=L+7−A
※ 地耐力は100kN/㎡で計算。
※1 T-14フェンスを含む場合は柱ピッチ1000とする。

注　意

●ブロック上への施工はできません。柱は独立基礎または連続基礎で埋込施工してください。
●コーナー部には、安全のため柱を2本施工してください。フェンスのコーナー側より300mm以内にそれぞれ施工してください。
●柱と本体連結部、および端部との距離は300mm以内で施工してください。それ以上離れると強度が低下します。
●多段柱（2段柱）での3段施工はできません。
●多段柱（2段柱）は、必ず上段のフェンス上端と柱上端は同じ位置に揃えてください。上ブラケットが上下に移動できません。
●柱間隔は下記に従って施工してしてください。
・T-12～T-20では、柱間隔2,000mm以内。
※T-14サイズのフェンスを使用する際は、柱間隔1,000mm以内で施工してください。
・T-22～T-24では、柱間隔1,000mm以内。
●風速・風向きによっては、風切り音や共振による音鳴りが発生することがあります。

規格価格表 門まわり・フェンス・車庫まわり編（別冊）
UK5400_P.490
使用上・施工上のご注意
P.2524

フェンスAA 多段柱（3段柱）

耐風圧強度 風速34m/秒相当

「施工上のご注意」は、P.2524を必ずご覧ください。

取付可能フェンス
フェンスAA（メタル調）MS1型・ML1型・MR1型
フェンスAA（木調）YL1型・YS1型・YS2型・YS3型・YR1型・YT1型・TS1型

主要材質		色								
ラッピング形材		メタル調	ブリュームメタルグレー				ブリュームメタルブラウン			
		木調	クリエラスク	クリエモカ	クリエダーク	チェリーウッド	ラスティックオーク	オーク	エクリュアイボリー	
アルミ形材		アルミ形材色	シャイングレー				ブラック			

フリーポール（自在柱）　連続フェンス

多段柱（3段柱）必要部材

A 柱
・多段柱（3段柱）

＋

B ブラケット
・上下ブラケットセット（55×75用）
・中間ブラケットセット

＋

C フェンス本体（P.920参照）
・フェンスAA MS1・ML1・MR1・YL1・YS1・YS2・YT1・YS3・YR1・TS1型から選択。高さサイズ、デザインを組合せできます。
C表2 フェンス本体組合せ例と柱間隔参照

＋

D 継手
・ストレート継手A またはストレート継手B

＋

E 端部
・上下桟端部キャップセット

＋

F コーナー部
・コーナー継手

＋

G オプション
・コーナーポール
・コーナー目隠しポールA または コーナー目隠しポールB
・下桟すきまカバー（P.919参照）
・長尺レベルカバー

※D E F Gは、フェンスに合わせて使用してください。（P.920参照）
※オプションの笠木は取付できません。

多段柱（3段柱）の必要梱包数

A 多段柱	3段	T-26 ～T-30	（フェンススパン数×2）+1+コーナー数	多段柱（3段柱）部品価格表より拾い出してください。
B	上下ブラケットセット		右表参照	
B	中間ブラケットセット		右表参照	
C	フェンス本体		（施工メーター数÷2）×フェンス段数	P.920各フェンス価格表より拾い出してください。
D	ストレート継手		（フェンススパン数−1−コーナー数）×フェンス段数	
E	端部キャップセット		端部1対×フェンス段数	
F	コーナー継手		コーナー数×フェンス段数	

ブラケットセット必要数

	フェンス本体を1段施工	フェンス本体を連続して施工	フェンス本体を離して2段施工	フェンス本体を離して3段施工
上下ブラケット必要数	柱本数	柱本数	柱本数×2	柱本数×3
中間ブラケット必要数	0	（フェンス段数−1）×柱本数	0	0

多段柱（3段柱）部品価格表

は受注生産品です。
のチェリーウッド・ラスティックオーク・オーク・エクリュアイボリー色は受注生産品です。

呼称			価格 メタル調	木調	アルミ形材色
A	多段柱（3段柱）55×75	T-26	¥71,800	¥59,800	¥40,600
		T-28	¥85,600	¥71,300	¥48,800
		T-30	¥101,000	¥84,000	¥56,800
B	上下ブラケットセット	55×75用	¥2,600	¥2,200	¥2,200
B	中間ブラケットセット		¥2,200		

フェンス本体の価格は、P.920をご覧ください。

C表2 フェンス本体組合せ例と柱間隔

段数	呼称	フェンス1枚高さ			柱間隔
1段施工	T-26	T-6、T-8、T-10、T-12、T-14			1000以内
	T-28	T-6、T-8、T-10、T-12、T-14			1000以内
	T-30	T-6、T-8、T-10、T-12、T-14			1000以内
2段施工	T-26	T-12	T-14		1000以内
	T-28	T-14	T-14		1000以内
3段施工	T-26	T-6	T-6	T-14	1000以内
		T-6	T-8	T-12	1000以内
		T-6	T-10	T-10	1000以内
		T-8	T-8	T-10	1000以内
	T-28	T-6	T-8	T-14	1000以内
		T-6	T-10	T-12	1000以内
		T-8	T-8	T-12	1000以内
		T-8	T-10	T-10	1000以内
	T-30	T-6	T-10	T-14	1000以内
		T-6	T-12	T-12	1000以内
		T-8	T-8	T-14	1000以内
		T-8	T-10	T-12	1000以内
		T-10	T-10	T-10	1000以内

●多段柱（3段柱）は、1段・2段・3段の組合せが可能です。
●フェンス1枚高さの組合せは上表のとおりです。2段施工、3段施工の場合、高さの組合せの順番は上表の範囲で自由に選べます。
（例）2段施工のT-26の場合、〔上:T-12+下:T-14〕と〔上:T-14+下:T-12〕のどちらも可能です。
●1段施工・本体を離して施工する場合は、必要に応じた柱長さを選択してください。

オプション 価格表

は受注生産品です。

呼称			価格	
			メタル調	木調
G	下桟すきまカバー（117用）	本体（1本）	¥ 17,900	¥ 15,000
		端部キャップ（1セット）	¥ 2,200	¥ 1,800
		取付部品（1セット）	¥ 3,900	¥ 3,200
		コーナー部品（1組）	¥ 8,300	¥ 6,900
	長尺レベルカバー（L=1,200）		¥ 6,000	¥ 5,400

●下桟すきまカバー（117用）はフェンス下桟の下のすきまを隠す部材です。
●フェンス1スパンにつき、下桟すきまカバー（117用）本体1本と、下桟すきまカバー（117用）取付部品1セットを発注してください。
●下桟すきまカバー（117用）端部1対につき、下桟すきまカバー（117用）端部キャップ1セットを必ず発注してください。
●下桟すきまカバー（117用）コーナー部品は、コーナー1カ所につき1組必要です。
●下桟すきまカバー（117用）の対応できる下空き施工寸法は、110～118.5mmまで施工可能です。
●長尺レベルカバーは、GLとフェンス本体の隙間が117mm以上になる場合、柱の溝をふさぐ部材です。
●長尺レベルカバーは現場の必要数に合わせて拾い出して下さい。
●オプションの笠木は取付できません。

●寸法図

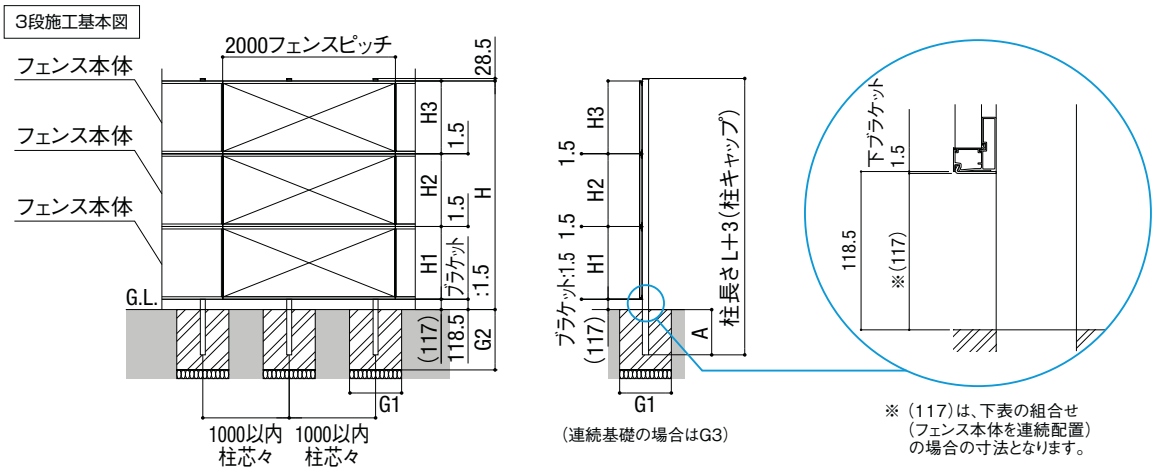

※（117）は、下表の組合せ（フェンス本体を連続配置）の場合の寸法となります。

呼称	L	H	H1・H2・H3			柱埋込寸法 A	柱ピッチ	G1	G2	G3
T-26	3067	2541.5	540	540	1340	500	1000	350	500	300
			540	940	940					
			540	740	1140					
			740	740	940					
T-28	3267	2741.5	540	740	1340	500	1000	400	500	300
			540	940	1140					
			740	940	940					
			740	740	1140					
T-30	3467	2941.5	540	940	1340	500	1000	400	550	300
			540	1140	1140					
			740	740	1340					
			740	940	1140					
			940	940	940					

※ 基礎寸法は参考値です。
※ フェンス1枚高さの組合せは上表のとおりです。高さの組合せの順番は上表の範囲で自由に選べます。
※ H=L+3−A−28.5
※ 地耐力は100kN/㎡で計算。

●柱断面図

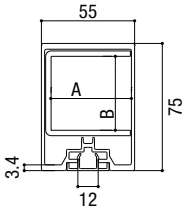

	T-26・28・30
A	47.4※
B	43.6※

※補強材内々寸法。
補強材固定ネジはさらに5.4mm飛び出しています。

注　意

●ブロック上への施工はできません。柱は独立基礎または連続基礎で埋込施工してください。
●コーナー部には、安全のため柱を2本施工してください。フェンスのコーナー側より300mm以内にそれぞれ施工してください。
●柱と本体連結部、および端部との距離は300mm以内で施工してください。それ以上離れると強度が低下します。
●柱間隔は下記に従って施工してください。
・T-26～T-30では、柱間隔1,000mm以内。
●多段柱（3段柱）は上段のフェンス上端より柱が28.5mm飛び出します。
●風速・風向きによっては、風切り音や共振による音鳴りが発生することがあります。

規格価格表 門まわり・フェンス・車庫まわり編（別冊）
UK5400_P.490

使用上・施工上のご注意
P.2524

フェンスAA　価格表

色	メタル調:ブリュームメタルグレー・ブリュームメタルブラウン　木調:クリエラスク・クリエモカ・クリエダーク・チェリーウッド・ラスティックオーク・オーク・エクリュアイボリー

アルミ多段柱（フェンスAA専用） フリーポールタイプ 参考セット価格表

[参考セット価格：2段施工 T-20=本体2枚+柱（ラッピング形材色）1本+上下・中間ブラケット各1セット+継手2セット、
T-22/T-24=本体2枚+柱（ラッピング形材色）2本+上下・中間ブラケット各2セット+継手2セット、
3段施工=本体3枚+柱（ラッピング形材色）2本+上下ブラケット2セット+中間ブラケット4セット+継手3セット]

呼称	（　）内数字は左:上段⇔右:下段	フェンス寸法 [W:幅×H:高さ]	上段:MS1型（中段:MS1型）下段:MS1型	上段:YS1型（中段:YS1型）下段:YS1型	上段:YL1型（中段:YL1型）下段:YS2型	上段:YS3型（中段:YS3型）下段:YR1型
2段施工	T-20(10·10)	2,000×2,000	¥ 254,960	¥ 212,780	¥ 207,680	¥ 194,600
	T-22(10·12)	2,000×2,200	¥ 330,660	¥ 276,880	¥ 269,380	¥ 261,200
	T-24(12·12)	2,000×2,400	¥ 353,060	¥ 296,380	¥ 288,880	¥ 283,200
3段施工	T-26(8·8·10)	2,000×2,541.5	¥ 446,090	¥ 372,970	¥ 367,870	¥ 353,100
	T-28(8·10·10)	2,000×2,741.5	¥ 491,190	¥ 410,570	¥ 405,470	¥ 387,000
	T-30(10·10·10)	2,000×2,941.5	¥ 539,490	¥ 450,570	¥ 445,470	¥ 423,300

※フェンスは、フェンスAAの全機種の取り付けが可能です。使用するフェンス・高さによって価格は異なります。
※（　）付きの機種は、3段施工の場合に使用します。
※製品色により納期が異なります。詳しくは各フェンス価格表でご確認ください。

MS1型（横スリット）・ML1型（横ルーバー）・MR1型（横格子） 価格表

呼称				T-6	T-8	T-10	T-12	T-14
C			本体（1枚）	¥ 76,100	¥ 89,500	¥107,000	¥124,000	¥140,000
部品	D		ストレート継手A	¥ 830				
	E		上下桟端部キャップセットA（メタル調）	¥ 4,800	¥ 4,900	¥ 5,100	¥ 5,400	¥ 5,600
	F	選択	コーナー継手A	¥ 4,700	¥ 4,900	¥ 5,300	¥ 5,500	¥ 5,800
	F	選択	コーナー継手セットA（ポール付・1セット）	¥ 5,030	¥ 5,380	¥ 5,940	¥ 6,320	¥ 6,800
	F	選択	目隠しコーナー継手セットA（ポール付・1セット）	¥ 7,700	¥ 8,900	¥ 10,200	¥ 11,500	¥ 12,700
			切詰端部カバー	¥ 6,200	¥ 6,700	¥ 7,100	¥ 7,600	¥ 8,200

YL1型（横ルーバー） 価格表

呼称				T-6	T-8	T-10	T-12
C			本体（1枚）	¥ 63,500	¥ 74,500	¥ 89,100	¥104,000
部品	D		ストレート継手A（上下各1コ入）	¥ 690			
	E	選択	上下桟端部キャップセットA（1セット）	¥ 2,500	¥ 2,900	¥ 3,100	¥ 3,300
	E	選択	上下桟端部キャップセットA（木調）（1セット）	¥ 3,700	¥ 4,000	¥ 4,300	¥ 4,500
	F	選択	コーナー継手A（1セット）	¥ 3,900	¥ 4,100	¥ 4,400	¥ 4,600
	F	選択	コーナー継手A（ポール付・1セット）	¥ 4,180	¥ 4,500	¥ 4,940	¥ 5,280
	F	選択	目隠しコーナー継手A（ポール付・1セット）	¥ 6,400	¥ 7,400	¥ 8,500	¥ 9,500
			切詰端部カバーYL1型用（縦桟左右各1本）	¥ 5,200	¥ 5,500	¥ 6,000	¥ 6,300

YS1型（横スリット〈ゆらぎ〉） 価格表

呼称				T-6	T-8	T-10	T-12
C			本体（1枚）	¥ 63,500	¥ 74,500	¥ 89,100	¥104,000
部品	D		ストレート継手A（上下各1コ入）	¥ 690			
	E	選択	上下桟端部キャップセットA（1セット）	¥ 2,500	¥ 2,900	¥ 3,100	¥ 3,300
	E	選択	上下桟端部キャップセットA（木調）（1セット）	¥ 3,700	¥ 4,000	¥ 4,300	¥ 4,500
	F	選択	コーナー継手A（1セット）	¥ 3,900	¥ 4,100	¥ 4,400	¥ 4,600
	F	選択	コーナー継手A（ポール付・1セット）	¥ 4,180	¥ 4,500	¥ 4,940	¥ 5,280
	F	選択	目隠しコーナー継手A（ポール付・1セット）	¥ 6,400	¥ 7,400	¥ 8,500	¥ 9,500
			切詰端部カバーYS1型用（縦桟左右各1本）	¥ 5,200	¥ 5,500	¥ 6,000	¥ 6,300

YS2型（横スリット） 価格表

呼称				T-6	T-8	T-10	T-12	T-14
C			本体（1枚）	¥ 60,000	¥ 71,400	¥ 84,000	¥ 96,500	¥ 121,000
部品	D		ストレート継手A（上下各1コ入）	¥ 690				
	E	選択	上下桟端部キャップセットA（1セット）	¥ 2,500	¥ 2,900	¥ 3,100	¥ 3,300	¥ 3,600
	E	選択	上下桟端部キャップセットA（木調）（1セット）	¥ 3,700	¥ 4,000	¥ 4,300	¥ 4,500	¥ 4,700
	F	選択	コーナー継手A（1セット）	¥ 3,900	¥ 4,100	¥ 4,400	¥ 4,600	¥ 4,800
	F	選択	コーナー継手A（ポール付・1セット）	¥ 4,180	¥ 4,500	¥ 4,940	¥ 5,280	¥ 5,660
	F	選択	目隠しコーナー継手A（ポール付・1セット）	¥ 6,400	¥ 7,400	¥ 8,500	¥ 9,500	¥ 10,600
			切詰端部カバーYS2型用（縦桟左右各1本）	¥ 5,200	¥ 5,500	¥ 6,000	¥ 6,300	¥ 6,800

YT1型（横採光） 価格表

呼称				T-6	T-8	T-10	T-12	T-14
C			本体（1枚）	¥ 60,000	¥ 71,400	¥ 84,000	¥ 96,500	¥121,000
部品	D		ストレート継手A（上下各1コ入）	¥ 690				
	E	選択	上下桟端部キャップセットA（1セット）	¥ 2,500	¥ 2,900	¥ 3,100	¥ 3,300	¥ 3,600
	E	選択	上下桟端部キャップセットA（木調）（1セット）	¥ 3,700	¥ 4,000	¥ 4,300	¥ 4,500	¥ 4,700
	F	選択	コーナー継手A（1セット）	¥ 3,900	¥ 4,100	¥ 4,400	¥ 4,600	¥ 4,800
	F	選択	コーナー継手A（ポール付・1セット）	¥ 4,180	¥ 4,500	¥ 4,940	¥ 5,280	¥ 5,660
	F	選択	目隠しコーナー継手A（ポール付・1セット）	¥ 6,400	¥ 7,400	¥ 8,500	¥ 9,500	¥ 10,600
			切詰端部カバーYT1型用（縦桟左右各1本）	¥ 5,200	¥ 5,500	¥ 6,000	¥ 6,300	¥ 6,800

商品の色は印刷の性質上、実物と多少違うことがあります。表示価格には消費税・工事費・配送費は含まれていません。

YS3型（横スリット〈板張り〉）価格表

呼　称				T-6	T-8	T-10	T-12
C			本体（1枚）	¥ 57,600	¥ 68,500	¥ 79,400	¥ 96,800
部品	D		ストレート継手B（上下各1コ入）	¥ 1,300			
	E	選択	上下桟端部キャップセットB（1セット）	¥ 2,800			
	E		上下桟端部・パネルキャップセットB（木調）（1セット）	¥ 10,400	¥ 14,300	¥ 18,200	¥ 22,100
	F	選択	コーナー継手B（1セット）	¥ 7,500			
	F		コーナー継手B（ポール付・1セット）	¥ 7,780	¥ 7,900	¥ 8,040	¥ 8,180
	F		目隠しコーナー継手B（ポール付・1セット）	¥ 10,000	¥ 10,800	¥ 11,600	¥ 12,400
		切詰用	切詰用縦桟セットB（1セット）	¥ 6,200	¥ 6,800	¥ 7,100	¥ 8,200
			パネルキャップセットB（1セット）	¥ 1,700	¥ 2,400	¥ 3,100	¥ 3,800

YR1型（横格子〈ランダム〉）価格表

呼　称				T-6	T-8	T-10	T-12
C			本体（1枚）	¥ 57,600	¥ 68,500	¥ 79,400	¥ 96,800
部品	D		ストレート継手B（上下各1コ入）	¥ 1,300			
	E	選択	上下桟端部キャップセットB（1セット）	¥ 2,800			
	E		上下桟端部・パネルキャップセットD（木調）（1セット）	¥ 10,400	¥ 14,300	¥ 18,200	¥ 22,100
	F	選択	コーナー継手B（1セット）	¥ 7,500			
	F		コーナー継手B（ポール付・1セット）	¥ 7,780	¥ 7,900	¥ 8,040	¥ 8,180
	F		目隠しコーナー継手B（ポール付・1セット）	¥ 10,000	¥ 10,800	¥ 11,600	¥ 12,400
		切詰用	切詰用縦桟セットD（1セット）	¥ 6,200	¥ 6,800	¥ 7,100	¥ 8,200
			パネルキャップセットD（1セット）	¥ 1,700	¥ 2,400	¥ 3,100	¥ 3,800

TS1型（縦スリット）価格表

呼　称				T-6	T-8	T-10	T-12
C			本体（1枚）	¥ 55,900	¥ 67,300	¥ 79,800	¥ 93,500
部品	D		ストレート継手A（上下各1コ入）	¥ 690			
	E	選択	上下桟端部キャップセットC（1セット）	¥ 920			
	E		上下桟端部キャップセットC（木調）（1セット）	¥ 2,100			
	F	選択	コーナー継手C（1セット）	¥ 1,700			
	F		コーナー継手C（ポール付・1セット）	¥ 1,980	¥ 2,100	¥ 2,240	¥ 2,380
			切詰端部カバーTS1型用（縦桟左右各1本）	¥ 5,200	¥ 5,500	¥ 6,000	¥ 6,300

〔拾い出しに際して〕
●MS1・ML1・MR1型は、フェンス端部1対につき、上下桟端部キャップセットA（メタル調）1セットを必ず発注してください。
●YL1・YS1・YS2・YT1型は、フェンス端部1対につき、上下桟端部キャップセットAまたは上下桟端部キャップセットA（木調）のいずれか1セットを必ず発注してください。
●YS3型は、フェンス端部1対につき、上下桟端部キャップセットBまたは上下桟端部・パネルキャップセットB（木調）のいずれか1セットを必ず発注してください。
●YR1型は、フェンス端部1対につき、上下桟端部キャップセットBまたは上下桟端部・パネルキャップセットD（木調）のいずれか1セットを必ず発注してください。
●TS1型は、フェンス端部1対につき、上下桟端部キャップセットCまたは上下桟端部キャップセットC（木調）のいずれか1セットを必ず発注してください。
●現場で本体を切り詰めることができます。切り詰める場合は下記現場カット必要部材数を参照し、必要部材を発注してください。
●直線部にはストレート継手（柱に含まれています）、コーナー部にはコーナー継手（コーナー1カ所につき1セット）が必要です。

現場カット必要部材数

	切り詰めた本体の両方を使用する場合	切り詰めた本体の片方のみを使用する場合
MS1型・ML1型・MR1型・YL1型・YS1型・YS2型・YT1型	切詰端部カバー×1	追加部材は必要ありません
YS3型・YR1型	切詰用縦桟セット×2 パネルキャップセット×1	追加部材は必要ありません
TS1型	現場で本体を切り詰める際に中間パネルを切断する場合は、1カ所につき切詰端部カバーTS1型用を1本発注してください。	

規格価格表 門まわり・フェンス・車庫まわり編（別冊）
UK5400_P.490

使用上・施工上のご注意
P.2524