

型材フェンス レジリア

風速36m/s相当を実現した
ハイスタダードシリーズ。
合わせやすいシンプルデザインと
しなやかな強さを追求しました。




※写真はYK1型

ハイスタダードポイント セレクト

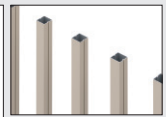

目的に合わせて選べるシンプルデザイン。カラー&サイズも全タイプ共通です。

YK1型 (横細格子)




目隠し率	35.2%
採光率	64.8%
通風率	64.8%

TK1型 (たて細格子)



目隠し率	33.5%
採光率	66.5%
通風率	66.5%

TYK型 (マス格子)



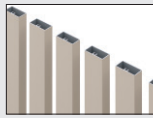

目隠し率	35.3%
採光率	64.7%
通風率	64.7%

YK2型 (横太格子)




目隠し率	66.0%
採光率	34.0%
通風率	34.0%

TK2型 (たて太格子)





目隠し率	63.6%
採光率	36.4%
通風率	36.4%

YK3型 (横板格子)



目隠し率	88.2%
採光率	11.8%
通風率	12.4%

TK3型 (たて板格子)



目隠し率	86.3%
採光率	13.7%
通風率	13.7%

COLOR

全タイプ共通の5色から選べます。

サンシルバー SLC	アーバングレー UC	ダークブロンズ BD
ブラック KC	ホワイト WH	

格子タイプ

動画
チェック

レジリア 商品紹介・切断治具使用方法

YouTube

「三協アルミ公式チャンネル」からでも
ご覧いただけます。




https://alumi.st-grp.co.jp/products/gate/fence_alumi/reziria/index.html

目隠し率・採光率・通風率はフェンス本体
H08サイズで算出した値です。
(当社基準)

○目隠し率・・・フェンス本体(1枚)を正面から見たときに目隠しとなる割合
○採光率・・・フェンス本体(1枚)を正面から見たときに光が透過する割合
○通風率・・・フェンス本体(1枚)で風が通過するすき間の割合



目隠しタイプ

YM1型(横目隠し)



目隠し率	100%
採光率	0%
通風率	0.6%


TM1型(たて目隠し)



目隠し率	100%
採光率	0%
通風率	0%


ルーバータイプ

YL1型(横ルーバー)





目隠し率	100%
採光率	0%
通風率	6.2%

YL2型(横ルーバー下棧すき間小)





目隠し率	100%
採光率	0%
通風率	6.1%

TL1型(たてルーバー)




目隠し率	100%
採光率	0%
通風率	15.4%

TL2型(たてルーバー下棧すき間小)





目隠し率	100.0%
採光率	0.0%
通風率	15.6%

YLS型(横採光ルーバー)



目隠し率	100%
採光率	50%
通風率	6.5%

YLK型(横ルーバー傾斜地用)



目隠し率	100%
採光率	0%
通風率	0° 13.3%
	40° 5.4%

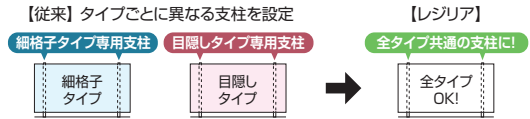
採光タイプ

SP1型(採光パネル)



目隠し率	100%
採光率	82.5%
通風率	0%

全タイプ共通の支柱で発注もシンプルです。


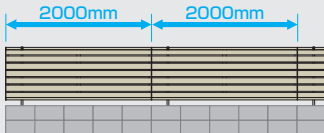


支柱を全タイプ共通にすることで、発注ミスの低減やフェンス本体のデザインが決まっていない場合での支柱の先行施工(フリー支柱・間仕切り支柱共通)が可能です。なお、TK1型のみ専用のフリー支柱も用意しています。

SIZE

全タイプ共通の豊富なサイズ展開。

ブロックモジュールに合わせ、フェンス本体幅を最大2000mmに設定。スリのない美しい納まりが可能です。



商品の色調は印刷の性質上、
実物と多少異なる場合があります。

エ
フ
イ
ア
ー
レ

ニ
モ
ン
ラ
フ
レ
ム
エ
ス

シ
ヤ
フ
レ
イ
ナ
II

シ
ハ
イ
レ
ジ
リ
ア
ハ
イ
タ
イ
プ

形
材
フ
エ
ン
ス

レ
ジ
リ
ア
ハ
イ
タ
イ
プ

ジ
エ
ム
レ
ジ
リ
ア
ハ
イ
タ
イ
プ

ニ
ス
ト
タ
ウ
ン
ド
用
型

ラ
カ
ミ
フ
イ
速
X
川

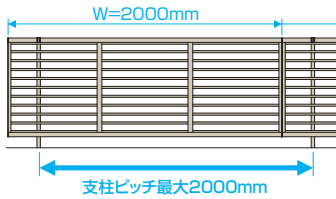
ニ
ス
ト
大
イ
幅
シ
ヤ
フ
レ
イ
ナ
II

剣
先
段
コ
ニ
ス
ト
柱

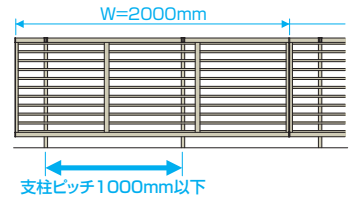
レジリア

ハイスタンダードポイント① スペック

風速36m/s相当のハイスぺックを実現。
さらにフリー支柱タイプは、支柱ピッチ1000mmタイプで風速42m/s相当にアップ。



支柱ピッチ最大2000mm



支柱ピッチ1000mm以下

耐風圧強度
風速 **36** m/s
相当

従来品(カムフィX・エクモアX)の風速34m/s相当から、さらに強度アップしたハイスタンダードな耐風圧強度です。支柱ピッチを2000mmで施工する場合でも、耐風圧強度は風速36m/s相当を実現します。

耐風圧強度は、従来品 | 風速34m/s相当 | の
約 **1.2** 倍(当社基準比)の強度となります。

耐風圧強度
風速 **42** m/s
相当

フリー支柱タイプの場合、支柱ピッチを1000mm以下で施工すれば、耐風圧強度が風速42m/s相当にアップします。

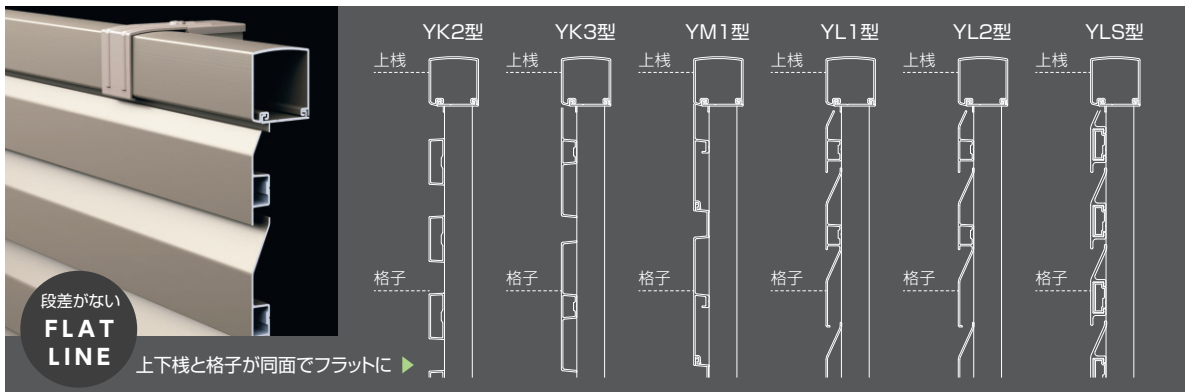
耐風圧強度は、従来品 | 風速34m/s相当 | の
約 **1.5** 倍(当社基準比)の強度となります。

ハイスタンダードポイント② クオリティ

フラットで連続性のあるハイデザイン。




意匠性

YK2型・YK3型・YM1型・YL1型・YL2型・YLS型は、上下棧と格子の面がそろったフラットな意匠を追求しました。



YL1型・YL2型・YM1型は、たて棧を敷地内側に設置することで道路側からは連続した意匠を実現。

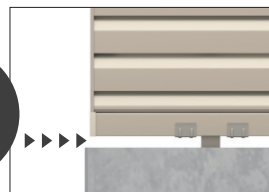
従来にはなかったスタイリッシュなたてルーバータイプ(TL1・TL2型)を設定。



ルーバータイプに下棧すき間15mmタイプ(YL2型・TL2型)を設定。

下棧すき間を15mmにすることにより、従来取り付けていた下棧すき間カバー(オプション)を付けることなく道路側からの視線を遮ることができます。

下棧すき間
わずか
15mm




通常

80mm



DESIGN

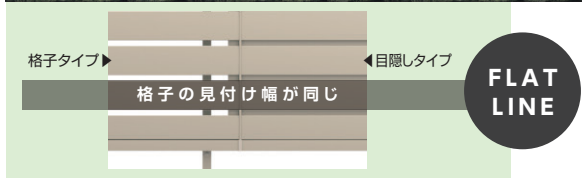
異なるデザインを組み合わせても美しいデザインになるよう設計されています。



※写真はYK3型+YM1型 組み合わせ例



※写真はTK3型+TM1型 組み合わせ例



同一の格子幅になるよう設計することで、異なるデザイン同士を連結しても格子ラインが美しいリレーションを生み、調和のとれたデザインを実現。同一デザインで格子タイプに部分的に目隠しタイプを採り入れるなど、住まいの要望に合わせて組み合わせることができます。

注 ●デザイン違い連結ができないタイプ(型)があります。[P.730~P.742参照]

フリー支柱タイプ

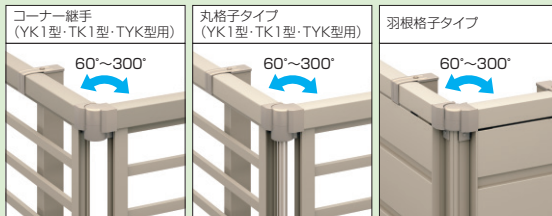
Point

- ① 任意の位置、間隔で取り付けが可能。
- ② タイプ別にコーナー材を用意。

注 ●フェンスとフェンスの連結箇所には、フリー支柱の設置はできません。
●コーナー部の両側には必ず支柱を設置してください。



コーナー材



YK1型・TK1型・TYK型は丸格子タイプとコーナー継手の2種類、その他の型は羽根格子タイプのコーナー材を用意しています。

間仕切り支柱タイプ

Point

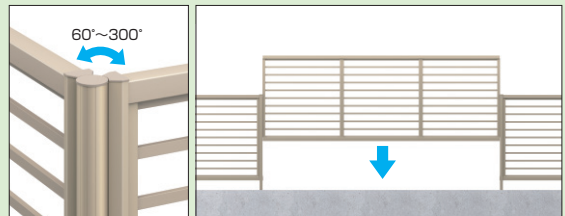
- ① 表裏が目立たず隣家との境界部の施工に適しています。
- ② コーナー部にすき間を作らないコーナー支柱。
- ③ 施工後の本体交換が可能な本体スライド施工。

注 ●間仕切り支柱タイプをブロック施工する場合、支柱ピッチは2025mmのためフェンス本体のサイズ特注または現地カットが必要です。なお、ブロック施工できないタイプ(型)があります。[P.730~P.742参照]



コーナー支柱


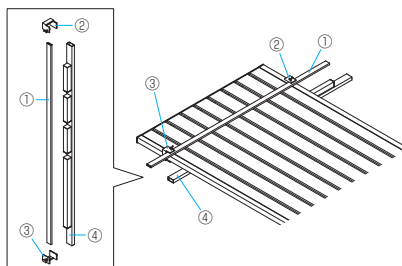
スライド施工



連結部のすき間がなく、一体感のある納まりになります。

施工性

切り縮め時に格子のプレを低減する切り縮め用切断治具を用意しています。



商品の色調は印刷の性質上、実物と多少異なる場合があります。

フェイオーダー

モニラプレームス

シャフレイナII

シャワレイトハタイプ

形材フェンス

レリアリアタイプ

ジリエムライト

ニーストワンド

ラカムワイ

ニーストワンド

剣先ユニット

レジリア YK1型・TK1型・TYK型

見積りシステム
対応

両面
同一

フリー
支柱

間仕切り
支柱

多段
施工

施工
情報

P.776-P.786 P.1828



YK1型(横細格子)

サンシルバー/2008



内観




アーバングレー/2008



ダークブロンズ/2008



ブラック/2008



ホワイト/2008



TK1型(たて細格子)

サンシルバー/2008



内観




アーバングレー/2008



ダークブロンズ/2008



ブラック/2008



ホワイト/2008




TYK型(マス格子)


ダークブロンズ/2008




内観




サンシルバー/2008



アーバングレー/2008



ブラック/2008



ホワイト/2008

エルファード

ニュービラプレミアム

シャトレナII

シャトレナII
ハイリジッドタイプ

形材フェンス

レジリアハタタイプ

ニューエムステージ

ニュータウンリード

ラカミワイズ

ニューアパレル

御先ユニット
多段支柱

フェンス併用笠木
対応

耐風圧
強度 風速36m/s相当

耐風圧
強度 風速42m/s相当

色

サンシルバー(SLC)

アーノングレー(UC)

ダークブロンズ(BD)

ブラック(KC)

ホワイト(WH)

材質

アルミ型材

P.682

CEF-YK1・TK1・TYK 価格表

フリー支柱タイプ					
呼称	2006	2008	2010	2012	
品名	1998×600	1998×800	1998×1000	1998×1200	
フェンス本体 (1枚)	YK1型	¥17,600	¥20,500	¥20,900	¥25,500
	TK1型	¥14,500	¥17,400	¥19,300	¥22,500
	TYK型	¥36,500	¥40,900	¥54,600	¥60,700
フリー支柱 (1本)	¥4,400	¥4,900	¥9,500	¥10,500	
フリー支柱 (TK1型専用) (1本)	¥4,400	¥4,900	¥9,500	¥10,500	
小口キャップ (1組)	¥500	¥500	¥500	¥500	
コーナースキム (1組)	¥1,500	¥1,500	¥1,500	¥1,500	
丸格子 (1本)	¥2,200	¥2,300	¥2,400	¥3,000	
端部カバー (1本)	¥3,500	¥3,900	¥4,400	¥4,800	
小口カバー(TK1型専用) (1組)	¥200	¥200	¥200	¥200	

フェンス併用ブロック笠木 P.682参照

間仕切り支柱タイプ				
呼称	2006	2008	2010	
品名	1998×600	1998×800	1998×1000	
フェンス本体 (1枚)	YK1型	¥17,600	¥20,500	¥20,900
	TK1型	¥14,500	¥17,400	¥19,300
	TYK型	¥36,500	¥40,900	¥54,600
連結支柱 (1本)	¥6,300	¥6,700	¥7,000	
端部支柱 (1本)	¥6,300	¥6,700	¥7,000	
コーナー支柱 (1本)	¥11,000	¥12,300	¥13,500	
端部カバー (1本)	¥3,500	¥3,900	¥4,400	
小口カバー(TK1型専用) (1組)	¥200	¥200	¥200	

- 注**
- フェンス連結箇所にはフリー支柱の設置はできません。
 - フリー支柱とフェンス連結部および端部・コーナー部の間隔は、300mm以内で施工してください。それ以上離れると強度が大幅に低下します。
 - フリー支柱タイプの場合、コーナー部は、強度確保のため、支柱を2本施工してください。
 - TK1型の場合は端部カバーの設定はありません。
 - TK1型の場合、デザイン違いの連結以外はTK1型専用のフリー支柱を使用してください。なお、デザイン違いの連結の場合、TK1型フェンス本体の連結部1か所につき小口カバーが1組必要です。
 - TK1型で間仕切り支柱タイプの場合、フェンス本体1枚につき小口カバーが2組必要です。
 - 間仕切り支柱タイプをブロック施工する場合、支柱ピッチは2025mmのためフェンス本体のサイズ特注または現地カットが必要です。なお、TYK型の場合、間仕切り支柱タイプのブロック施工はできません。

オプション

品名	価格	備考
下取りスキムカバー (1本)	¥8,100	L=1985
小口キャップ (1組)	¥600	2コ1組
コーナーキャップ (1組)	¥7,200	コーナー部1か所につき1組必要
敷地内施工用部品 (1組)	¥7,600	下取りスキムカバー1本につき1組必要

- 注**
- 支柱ピッチ1000mm以下の場合、敷地側からの取り付けはできません。

デザイン違いの連結対応について

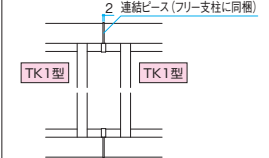
デザイン違いの連結ができないタイプ(型)があります。【下表参照】

型	YK1型	TK1型	TYK型	TK2・TK3・TM1 TL1・SP1型	YK2・YK3・YM1 YL1・YLS型
YK1型	—	○	○	○	
TK1型	○	—	○		×
TYK型	○	○	—		

TK1型のフリー支柱について
TK1型は専用のフリー支柱を設定していますが、デザイン違いの連結の場合は使用するフリー支柱が異なります。

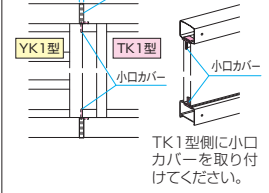
- TK1型同士の連結・・・

TK1型専用フリー支柱を使用



- デザイン違いの連結・・・

他デザイン共通のフリー支柱を使用

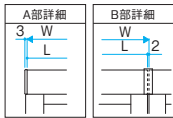


- YK1・TYK型はフェンス本体1枚を切断して2枚で使用する場合、「端部カバー」が2本必要です。

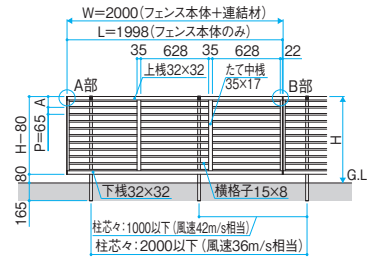
納まり図 単位:mm (2008の場合)

YK1型

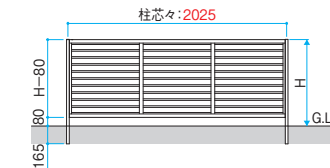
H	A	標格子本数
600	97.5	6
800	100	9
1000	102.5	12
1200	105	15



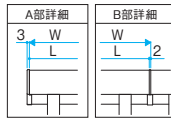
フリー支柱タイプ



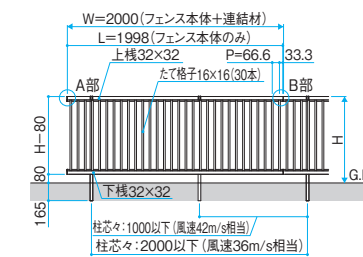
間仕切り支柱タイプ



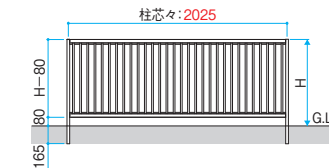
TK1型



フリー支柱タイプ



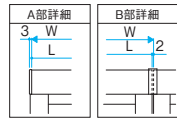
間仕切り支柱タイプ



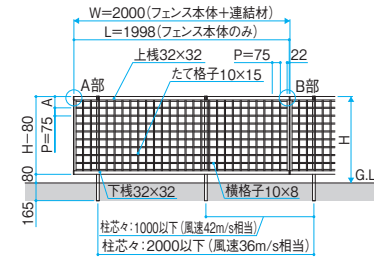
TYK型

H	A	標格子本数
600	110	5
800	97.5	8
1000	122.5	10
1200	110	13

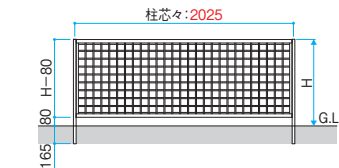
たて格子本数26本



フリー支柱タイプ



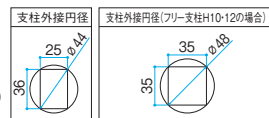
間仕切り支柱タイプ



ブロック塀への施工上のご注意についてはP.693をご参照ください。

サイズ特注 YK1型・TK1型: 500≦W≦1999、400≦H≦1199
TYK型: 500≦W≦1925 (75ピッチのみ)、400≦H≦1100 (100ピッチのみ)

- フリー支柱外径25×36 (H=1000・1200の場合35×35)
- 間仕切り支柱外径25×36



商品の色調は印刷の性質上、実物と多少異なる場合があります。

お願い

- 本製品は、隣地境界を目的に設置するものです。手すりや転落防止柵などとしては使用しないでください。
- 必ずP.1846の使用上・施工上のご注意をご参照ください。

レジリア YK2型・YK3型・YM1型

見積りシステム
対応

フリー
支柱

間仕切り
支柱

多段
施工

施工
情報

P.776-P.786 P.1828




YK2型 (横太格子)


ダークブロンズ/2008




内観



サンシルバー/2008



アーバングレー/2008



ブラック/2008



ホワイト/2008




YK3型 (横板格子)


アーバングレー/2008




内観



サンシルバー/2008



ダークブロンズ/2008



ブラック/2008



ホワイト/2008



YM1型 (横目隠し)


ブラック/2008



内観



サンシルバー/2008



アーバングレー/2008



ダークブロンズ/2008



ホワイト/2008

エルファード

ニュー
モンプラ
フレーム
ス

シャ
フレ
ナII

ハイ
ブリ
ッド
タイ
プ

形
材
フ
ェ
ン
ス

レ
ジ
リ
ア
ハ
リ
タ
イ
プ

ソ
ニ
エ
ム
イ
ン
テ
グ
ラ
シ
ョ
ン

ニ
ュー
ス
タ
ワ
ン
リ
ド

ラ
カ
ミ
フ
イ
・
速
川

ニ
ュー
大
形
イ
ン
テ
グ
ラ
シ
ョ
ン

制
先
ユ
ニ
ツ
ト
多
段
支
柱

CEF-YK2・YK3・YM1 価格表

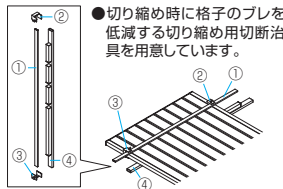
フリー支柱タイプ					間仕切り支柱タイプ			
呼称	2006	2008	2010	2012	呼称	2006	2008	2010
品名	1998×600	1998×800	1998×1000	1998×1200	品名	1998×600	1998×800	1998×1000
フェンス本体 (1枚)	YK2型 ¥22,500 YK3型 ¥18,300 YM1型 ¥23,600	¥28,300 ¥22,400 ¥28,200	¥32,500 ¥24,500 ¥31,600	¥37,700	フェンス本体 (1枚)	YK2型 ¥22,500 YK3型 ¥18,300 YM1型 ¥23,600	¥28,300 ¥22,400 ¥28,200	¥32,500 ¥24,500 ¥31,600
フリー支柱 (1本)	¥4,400	¥4,900	¥9,500	¥10,500	連結支柱 (1本)	¥6,300	¥6,700	¥7,000
小口キャップ (1組)	¥1,700	¥1,700	¥1,700	¥1,700	端部支柱 (1本)	¥6,300	¥6,700	¥7,000
コーナ材:羽根格子 (1本)	¥4,000	¥4,600	¥5,200	¥6,100	コーナ支柱 (1本)	¥11,000	¥12,300	¥13,500
端部カバー (1組)	¥6,400	¥6,900	¥7,400	¥7,800	端部カバー (1組)	¥6,400	¥6,900	¥7,400
フェンス併用ブロック支柱	P.682参照							

- 注**
- フェンス連結箇所にはフリー支柱の設置はできません。
 - フリー支柱とフェンス連結部および端部・コーナ部分の間隔は、300mm以内で施工してください。それ以上離れると強度が大幅に低下します。
 - フリー支柱タイプの場合、コーナ部分は、強度確保のため、支柱を2本施工してください。
 - 間仕切り支柱タイプをブロック施工する場合、支柱ピッチは2025mmのためフェンス本体のサイズ特注または現地カットが必要です。
- フェンス本体1枚を切断して2枚で使用する場合、「端部カバー」が1組(両端分含む)必要です。

オプション

品名	価格	備考
切断器具 (1組)	¥25,300	YK2・YK3・YM1・YL1・YL2用
下抜き間カバー (1本)	¥8,100	L=1985
小口キャップ (1組)	¥600	2コ1組
コーナキャップ (1組)	¥7,200	コーナ部分1カ所につき1組必要
敷地内施工用部品 (1組)	¥7,600	下抜き間カバー1本につき1組必要

- 注**
- 支柱ピッチ1000mm以下の場合、下抜き間カバーは敷地側からの取り付けはできません。

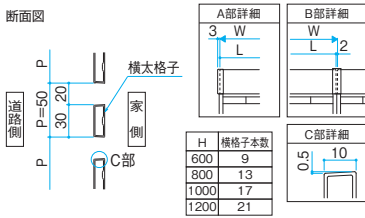


デザイン違い連結対応について
デザイン違い連結ができないタイプ(型)があります。【下表参照】

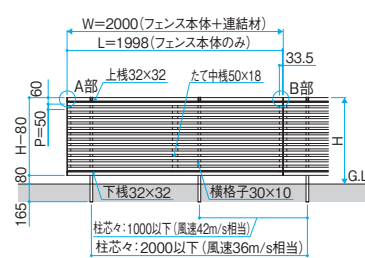
型	YK2型	YK3型	YM1型	YL1・YLS SP1型	YK1-TK1-TYK-TK2 TK3-TM1-TL1型
YK2型	○	○	○	○	×
YK3型	○	○	○	○	×
YM1型	○	○	○	○	×

納まり図 単位:mm (2008の場合)

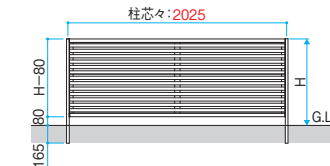
YK2型



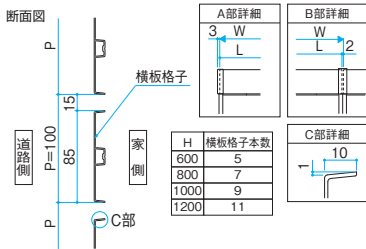
フリー支柱タイプ



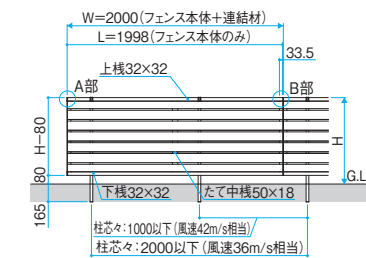
間仕切り支柱タイプ




YK3型



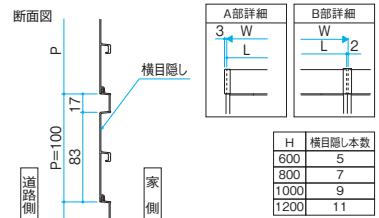
フリー支柱タイプ



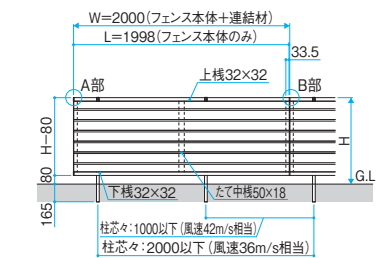
間仕切り支柱タイプ



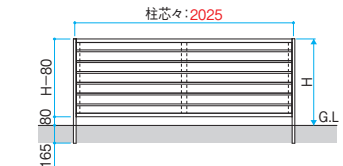
YM1型



フリー支柱タイプ



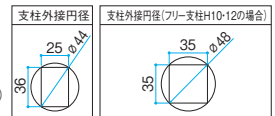
間仕切り支柱タイプ



ブロック塀への施工上のご注意についてはP.693をご参照ください。

サイズ特注 YK2型・YK3型・YM1型: 500≤W≤1999, 400≤H≤1100 (100ピッチのみ)

●フリー支柱外径25×36 (H=1000・1200の場合35×35) 間仕切り支柱外径25×36



商品の色調は印刷の性質上、実物と多少異なる場合があります。

お願い

- 本製品は、隣地境界を目的に設置するものです。手すりや転落防止柵などとしては使用しないでください。
- 必ずP.1846の使用上・施工上のご注意をご参照ください。

レジリア TK2型・TK3型・TM1型

見積りシステム
対応

フリー
支柱

間仕切り
支柱

多段
施工

施工
情報

P.776-P.786 P.1828


TK2型 (たて太格子)




サンシルバー/2008




内観



アーバングレー/2008



ダークブロンズ/2008



ブラック/2008




ホワイト/2008


TK3型 (たて板格子)




ダークブロンズ/2008




内観



サンシルバー/2008



アーバングレー/2008



ブラック/2008




ホワイト/2008

TM1型 (たて目隠し)



ブラック/2008



内観



サンシルバー/2008



アーバングレー/2008



ダークブロンズ/2008



ホワイト/2008

エルファード

ニュー
ビラ
プレ
ムス

シャ
レ
レ
ナ
II

シ
ハ
ト
レ
ジ
ド
T
T
T

形
材
フ
ェ
ン
ス

レ
ジ
リ
ア
ハ
リ
ア
タ
イ
プ

シ
ユ
エ
ム
イ
シ
タ
ン
ト

ニ
ュ
ス
ト
ワ
ン
ド

ラ
カ
ミ
フ
イ
X
速
川

ニ
ュ
大
ア
イ
シ
ヤ
ダ
ン
G

創
先
ユ
ニ
ツ
ト
多
段
支
柱

フェンス併用笠木
対応

耐風圧
強度 風速36m/s相当

耐風圧
強度 風速42m/s相当

色

サンシルバー (SLC)

アーノングレー (UC)

ダークブロンズ (BD)

ブラック (KC)

ホワイト (WH)

材質

アルミ型材

P.682

CEF-TK2・TK3・TM1 価格表

フリー支柱タイプ					間仕切り支柱タイプ					
呼称	2006	2008	2010	2012	呼称	2006	2008	2010		
品名	寸法(L×H)	1998×600	1998×800	1998×1000	1998×1200	品名	寸法(L×H)	1998×600	1998×800	1998×1000
フェンス本体 (1枚)	TK2型	¥22,500	¥28,300	¥32,500	¥37,700	フェンス本体 (1枚)	TK2型	¥22,500	¥28,300	¥32,500
	TK3型	¥18,300	¥22,400	¥24,500	¥28,500		TK3型	¥18,300	¥22,400	¥24,500
	TM1型	¥23,600	¥28,200	¥31,600	¥36,600		TM1型	¥23,600	¥28,200	¥31,600
フリー支柱 (1本)	¥4,400	¥4,900	¥9,500	¥10,500	連結支柱 (1本)	¥6,300	¥6,700	¥7,000		
小口キャップ (1組)	¥1,700	¥1,700	¥1,700	¥1,700	端部支柱 (1本)	¥6,300	¥6,700	¥7,000		
コーナー材:羽根格子 (1本)	¥4,000	¥4,600	¥5,200	¥6,100	コーナー支柱 (1本)	¥11,000	¥12,300	¥13,500		
端部カバー (1組)	¥6,400	¥6,900	¥7,400	¥7,800	端部カバー (1組)	¥6,400	¥6,900	¥7,400		
切り縮め用端部カバー (TK3・TM1型用) (1本)	¥3,500	¥3,900	¥4,400	¥4,800	切り縮め用端部カバー (TK3・TM1型用) (1本)	¥3,500	¥3,900	¥4,400		
フェンス併用ブロック笠木	P.682参照									

- 注**
- フェンス連結箇所にはフリー支柱の設置はできません。
 - フリー支柱とフェンス連結部および端部・コーナー部の間隔は、300mm以内で施工してください。それ以上離れると強度が大幅に低下します。
 - フリー支柱タイプの場合、コーナー部は、強度確保のため、支柱を2本施工してください。
 - TK2型・TK3型・TM1型の場合、間仕切り支柱タイプのブロック施工はできません。

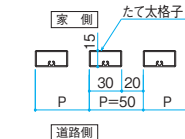
- フェンス本体1枚を切断して2枚で使用する場合、「端部カバー」が1組（両端分含む）が必要です。
- TK3・TM1型のフェンス本体を100mmピッチ以外で切り縮める場合、「切り縮め用端部カバー」が1本必要です。
- TK3・TM1型は構造上、フェンス本体の切断可能範囲に制約があります。【P.1830参照】

オプション

品名	価格	備考
下抜ききりカバー (1本)	¥8,100	L=1985
小口キャップ (1組)	¥600	2コ1組
コーナーキャップ (1組)	¥7,200	コーナー部1か所につき1組必要
敷地内施工用部品 (1組)	¥7,600	下抜ききりカバー(1本)につき1組必要

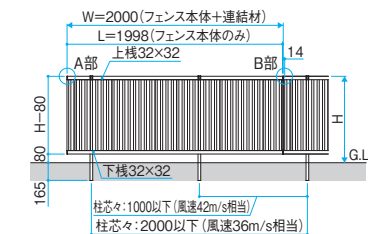
- 注**
- 支柱ピッチ1000mm以下の場合、敷地側からの取り付けはできません。

納まり図 単位:mm (2008の場合)

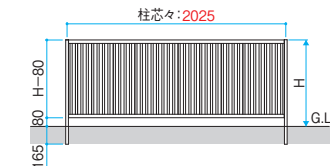


たて太格子本数39本

フリー支柱タイプ



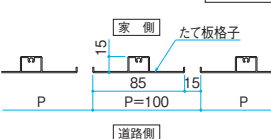
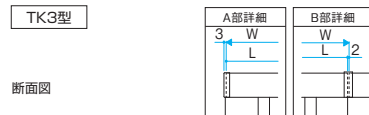
間仕切り支柱タイプ



デザイン違い連結対応について

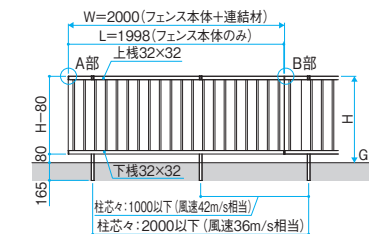
デザイン違い連結ができないタイプ(型)があります。【下表参照】

型	TK2型	TK3型	TM1型	YK1・TK1・TYK TL1・SP1型	YK2・YK3・YM1 YL1・YLS型
TK2型	○	○	○	○	×
TK3型	○	○	○	○	×
TM1型	○	○	○	○	×

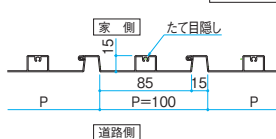
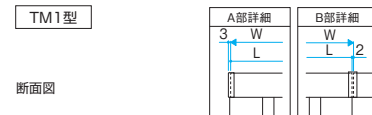
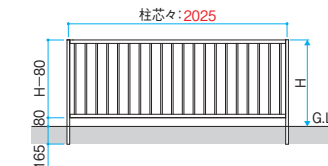


たて板格子本数19本

フリー支柱タイプ

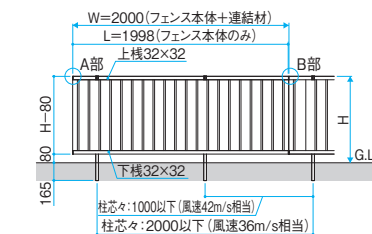


間仕切り支柱タイプ

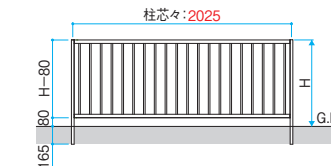


たて目隠し本数19本

フリー支柱タイプ



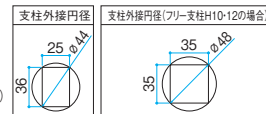
間仕切り支柱タイプ



ブロック塀への施工上のご注意についてはP.693をご参照ください。

サイズ特注 TK2型: 500≦W≦1950 (50ピッチのみ)、400≦H≦1199
TK3型・TM1型: 500≦W≦1900 (100ピッチのみ)、400≦H≦1199

●フリー支柱外径25×36 (H=1000・1200の場合35×35)
間仕切り支柱外径25×36



商品の色調は印刷の性質上、実物と多少異なる場合があります。

お願い

- 本製品は、隣地境界を目的に設置するものです。手すりや転落防止柵などとしては使用しないでください。
- 必ずP.1846の使用上・施工上のご注意をご参照ください。

三協アルミ

735

フェンス
タイプ

フェンス
タイプ

フェンス
タイプ

フェンス
タイプ

フェンス
タイプ

フェンス
タイプ

フェンス
タイプ

フェンス
タイプ

フェンス
タイプ

フェンス
タイプ

フェンス
タイプ

レジリア YL1型・YL2型

見積りシステム対応
フリー支柱
間仕切り支柱
多段施工
施工情報
フェンス併用笠木対応



YL1型
YL1型フリー支柱タイプ

P.776-P.786 P.1828 P.682



アーバングレー/2008

内観



サンシルバー/2008

ダークブロンズ/2008

ブラック/2008

ホワイト/2008

CEF-YL1 価格表

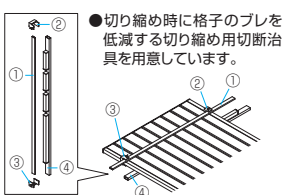
フリー支柱タイプ					間仕切り支柱タイプ			
呼称	2006	2008	2010	2012	呼称	2006	2008	2010
フェンス本体 (1枚)	¥23,500	¥27,100	¥30,600	¥36,500	フェンス本体 (1枚)	¥23,500	¥27,100	¥30,600
フリー支柱 (1本)	¥4,400	¥4,900	¥9,500	¥10,500	連結支柱 (1本)	¥6,300	¥6,700	¥7,000
小口キャップ (1組)	¥1,700	¥1,700	¥1,700	¥1,700	端部支柱 (1本)	¥6,300	¥6,700	¥7,000
コーナー材: 羽根格子 (1本)	¥4,000	¥4,600	¥5,200	¥6,100	コーナー支柱 (1本)	¥11,000	¥12,300	¥13,500
端部カバー (1組)	¥6,400	¥6,900	¥7,400	¥7,800	端部カバー (1組)	¥6,400	¥6,900	¥7,400
フェンス併用ブロック笠木	P.682参照							

- フェンス連結箇所にはフリー支柱の設置はできません。
- フリー支柱とフェンス連結部および端部・コーナー部の間隔は、300mm以内で施工してください。それ以上離れると強度が大幅に低下します。
- フリー支柱タイプの場合、コーナー部は、強度確保のため、支柱を2本施工してください。
- 間仕切り支柱タイプをブロック施工する場合、支柱ピッチは2025mmのためフェンス本体のサイズ特注または現地カットが必要です。

オプション

品名	価格	備考
切断治具 (1組)	¥25,300	YK2・YK3・YM1・YL1・YL2用
下抜き間カバ (1本)	¥8,100	L=1985
小口キャップ (1組)	¥600	2コ1組
コーナーキャップ (1組)	¥7,200	コーナー部1カ所につき1組必要
敷地内施工用部品 (1組)	¥7,600	下抜き間カバ1本につき1組必要

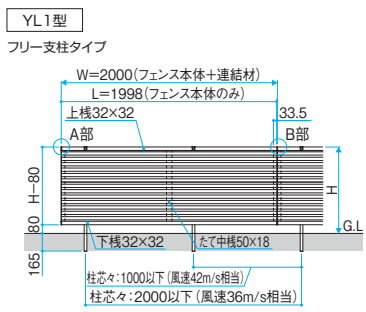
- 支柱ピッチ1000mm以下の場合、下抜き間カバは敷地側からの取り付けはできません。



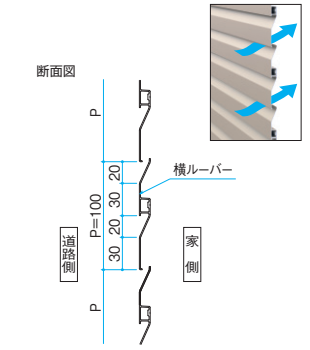
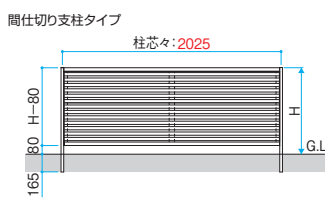
●切り縮め時に格子のプレを低減する切り縮め用切断治具を用意しています。

- フェンス本体1枚を切断して2枚で使用する場合、「端部カバー」が1組(両端分含む)必要です。

納まり図 単位:mm (2008の場合)



H	横ルーバー本数	A部詳細	B部詳細
600	5	3 W L	W L 2
800	7		
1000	9		
1200	11		

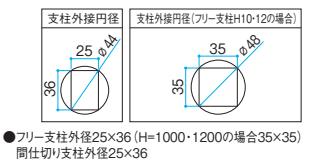


デザイン違い連結対応について
デザイン違い連結ができないタイプ(型)があります。
【下表参照】

型	YK2・YK3・YM1 YLS・SP1型	YK1・TK1・TYK・TK2 TK3・TM1・TL1型
YL1型	○	×

ブロック塀への施工上のご注意についてはP.693をご参照ください。

サイズ特注 500≦W≦1999
400≦H≦1100 (100ピッチのみ)



- フリー支柱外径25×36 (H=1000・1200の場合35×35)
間仕切り支柱外径25×36

YL2型 (横ルーバー下抜きすき間小)



アーバングレー/2008

内観




サンシルバー/2008



ダークブロンズ/2008



ブラック/2008



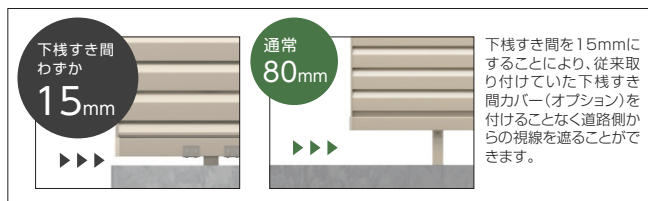
ホワイト/2008

CEF-YL2 価格表

フリー支柱タイプ					
呼称	2006	2008	2010	2012	
品名	寸法(L×H)	1998×600	1998×800	1998×1000	1998×1200
フェンス本体 (1枚)	¥30,900	¥34,600	¥38,100	¥44,000	
フリー支柱 (1本)	¥4,400	¥4,900	¥9,500	¥10,500	
小口キャップ (1組)	¥1,700	¥1,700	¥1,700	¥1,700	
コーナー材:羽根格子 (1本)	¥4,900	¥5,200	¥5,400	¥5,600	
端部カバー (1組)	¥6,900	¥7,400	¥7,800	¥8,300	

- 注**
- YL2型はフリー支柱タイプのみです。
 - YL2型はデザイン違いの連結はできません。
 - フェンス連結箇所にはフリー支柱の設置はできません。
 - フリー支柱とフェンス連結部および端部・コーナー部の間隔は、300mm以内で施工してください。それ以上離れると強度が大幅に低下します。
 - コーナー部は、強度確保のため、支柱を2本施工してください。
 - YL2型の場合、下抜きすき間カバー (オプション) は取り付けできません。

●フェンス本体1枚を切断して2枚で使用する場合、「端部カバー」が1組 (両端分含む) が必要です。

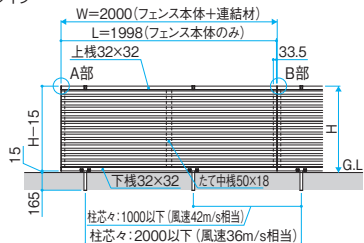


下抜きすき間を15mmにすることにより、従来取り付けられていた下抜きすき間カバー (オプション) を付けることなく道路側からの視線を遮ることができます。

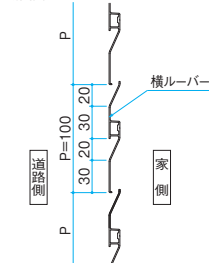
納まり図 単位:mm (2008の場合)

YL2型

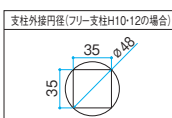

フリー支柱タイプ



断面図



H	横ルーバー本数
600	6
800	8
1000	10
1200	12



●フリー支柱外径25×36 (H=1000・1200の場合35×35)

ブロック塀への施工上のご注意についてはP.693をご参照ください。

サイズ特注 500≦W≦1999, 400≦H≦1100 (100ピッチのみ)

商品の色調は印刷の性質上、実物と多少異なる場合があります。

お願い

- 本製品は、隣地境界を目的に設置するものです。手すりや転落防止柵などとしては使用しないでください。
- 必ずP.1846の使用上・施工上のご注意をご参照ください。

レジリア YLS型・YLK型

見積りシステム対応
フリー支柱
間仕切り支柱
多段施工
傾斜地施工40°
施工情報
フェンス併用柵木対応

YLS型
YLK型
YLS型フリー支柱タイプ

P.776-P.786
P.1828
P.682



サンシルバー/2008

内観



アーバングレー/2008

ダークブロンズ/2008

ブラック/2008

ホワイト/2008

CEF-YLS 価格表

フリー支柱タイプ					間仕切り支柱タイプ					
呼称		2006	2008	2010	2012	呼称		2006	2008	2010
品名	寸法(LxH)	1998×600	1998×800	1998×1000	1998×1200	品名	寸法(LxH)	1998×600	1998×800	1998×1000
フェンス本体 (1枚)		¥45,300	¥54,600	¥65,800	¥81,900	フェンス本体 (1枚)		¥45,300	¥54,600	¥65,800
フリー支柱 (1本)		¥4,400	¥4,900	¥9,500	¥10,500	連結支柱 (1本)		¥6,300	¥6,700	¥7,000
小口キャップ (1組)		¥1,700	¥1,700	¥1,700	¥1,700	端部支柱 (1本)		¥6,300	¥6,700	¥7,000
コーナー材:羽根格子 (1本)		¥4,000	¥4,600	¥5,200	¥6,100	コーナー支柱 (1本)		¥11,000	¥12,300	¥13,500
端部カバー (1組)		¥6,400	¥6,900	¥7,400	¥7,800	端部カバー (1組)		¥6,400	¥6,900	¥7,400
フェンス併用ブロック柵		P.682参照								

- 注**
- フェンス連結箇所にはフリー支柱の設置はできません。
 - フリー支柱とフェンス連結部および端部・コーナー部の間隔は、300mm以内で施工してください。それ以上離れると強度が大幅に低下します。
 - フリー支柱タイプの場合、コーナー部は、強度確保のため、支柱を2本施工してください。
 - 間仕切り支柱タイプをブロック施工する場合、支柱ピッチは2025mmのためフェンス本体のサイズ特注または現地カットが必要です。

オプション

品名	価格	備考
下向き端カバー (1本)	¥8,100	L=1985
小口キャップ (1組)	¥600	2コ1組
コーナーキャップ (1組)	¥7,200	コーナー部1箇所につき1組必要
敷地内施工用品 (1組)	¥7,600	下向き端カバー1本につき1組必要

注 ●支柱ピッチ1000mm以下の場合、敷地側からの取り付けはできません。

●フェンス本体1枚を切断して2枚で使用する場合、「端部カバー」が1組(両端分含む) 必要です。

デザイン違い連結対応について

デザイン違い連結ができないタイプ(型)があります。【下表参照】

型	YK2・YK3・YM1 YL1・SP1型	YK1・TK1・TYK・TK2 TK3・TM1・TL1型
YLS型	○	×

YLS型

採光性に優れた半透明のパネル(ポリカーボネート)で、光を採り込みながら目隠し効果が得られます。

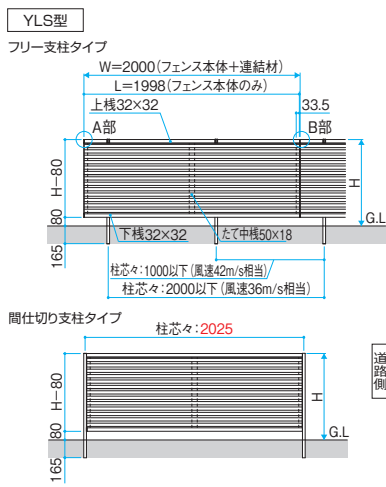


対象物まで5cm

対象物まで10cm

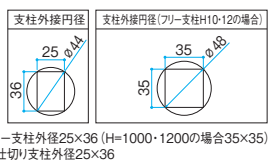

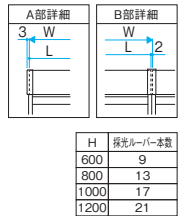
対象物まで50cm

納まり図 単位:mm (2008の場合)



ブロック塀への施工上のご注意についてはP.693をご参照ください。

サイズ特注 500≦W≦1999
400≦H≦1100 (100ピッチのみ)



●フリー支柱外径25×36 (H=1000・1200の場合35×35) 間仕切り支柱外径25×36

支柱ピッチ2000mm

支柱ピッチ1000mm

耐風圧強度 **風速36m/s相当**

耐風圧強度 **風速42m/s相当**


色 サンシルバー(SLC) アーバングレー(U.C) ダークブロンズ(BD) ブラック(KC) ホワイト(WH)

材質 YLS型/本体:アルミ材/パネル:ポリカーボネート板
YLK型/アルミ材

YLK型(横ルーバー傾斜地用)




ホワイト/2008




サンシルバー/2008



アーバングレー/2008



ダークブロンズ/2008



ブラック/2008

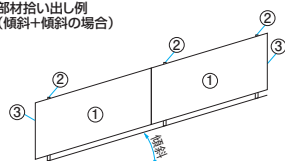
CEF-YLK 価格表

フリー支柱タイプ					
呼称		2006	2008	2010	2012
品名	寸法(寸)	1998×600	1998×800	1998×1000	1998×1200
フェンス本体 (1枚)		¥ 37,700	¥ 43,200	¥ 49,200	¥ 56,100
フリー支柱 (1本)		¥ 8,300	¥ 9,300	¥ 14,300	¥ 15,600
傾斜端部材 (1本)		¥ 4,100	¥ 4,600	¥ 5,100	¥ 5,500
傾斜連結材 (平地+傾斜) (1本)		¥ 6,400	¥ 7,000	¥ 7,600	¥ 8,200
傾斜コーナー材 (3次元コーナー) (1本)		¥ 11,700	¥ 12,900	¥ 14,000	¥ 15,200
端部カバー (1組)		¥ 6,900	¥ 7,400	¥ 7,800	¥ 8,300

- 注 ●YLK型はフリー支柱タイプのみです。
●フェンス連結箇所にはフリー支柱の設置はできません。
●フリー支柱とフェンス連結部および端部・コーナー部の間隔は、300mm以内で施工してください。それ以上離れると強度が大幅に低下します。
●コーナー部は、強度確保のため、支柱を2本施工してください。
●フェンスの傾斜対応角度は0°~40°です。

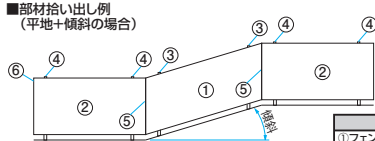
●フェンス本体を切り縮める場合、「端部カバー」が1組(2本の内1本のみ使用) 必要です。また、フェンス本体1枚を切断して2枚で使用する場合、「端部カバー」が1組(両端分含む) 必要です。

■部材拾い出し例 (傾斜+傾斜の場合)



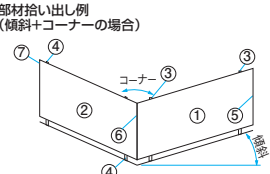
品名	価格
①フェンス本体(YLK型) 2008	¥ 43,200 ×2
②フリー支柱(傾斜地用) H08	¥ 9,300 ×3
③傾斜端部材 H08	¥ 4,600 ×2
セット合計	¥123,500

■部材拾い出し例 (平地+傾斜の場合)



品名	価格
①フェンス本体(YLK型) 2008	¥ 43,200 ×1
②フェンス本体(YL1型) 2008	¥ 26,000 ×2
③フリー支柱(YLK型用) H08	¥ 9,300 ×2
④フリー支柱 H08	¥ 4,900 ×4
⑤傾斜連結材 H08	¥ 7,000 ×2
⑥小口キャップ	¥ 1,700 ×1
セット合計	¥149,100

■部材拾い出し例 (傾斜+コーナーの場合)




品名	価格
①フェンス本体(YLK型) 2008	¥ 43,200 ×1
②フェンス本体(YL1型) 2008	¥ 26,000 ×1
③フリー支柱(YLK型用) H08	¥ 9,300 ×2
④フリー支柱 H08	¥ 4,900 ×2
⑤傾斜端部材 H08	¥ 4,600 ×1
⑥傾斜コーナー材 H08	¥ 12,900 ×1
⑦小口キャップ	¥ 1,700 ×1
セット合計	¥116,800

オプション

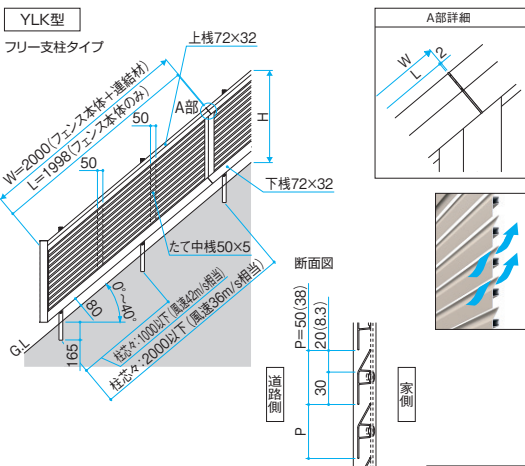
品名	価格	備考
下様すき間カバー (1本)	¥ 8,100	L=1985
小口キャップ (1組)	¥ 600	2コ1組
コーナーキャップ (1組)	¥ 7,200	コーナー部1カ所につき1組必要
端部隠し材 (1組)	¥ 2,300	端部1カ所につき1組必要
敷地内施工用部品 (1組)	¥ 7,600	下様すき間カバー1本につき1組必要

注 ●支柱ピッチ1000mm以下の場合、敷地側からの取り付けはできません。



内観

納まり図 単位:mm(2008の場合)



ブロック塀への施工上のご注意についてはP.693をご参照ください。

サイズ特注 500≦W≦1999
400≦H≦1100(100ピッチのみ)

●フリー支柱外径35×35

商品の色調は印刷の性質上、実物と多少異なる場合があります。

お願い ●本製品は、隣地境界を目的に設置するものです。手すりや転落防止柵などとしては使用しないでください。
●必ずP.1846の使用上・施工上のご注意をご参照ください。

レジリア TL1型・TL2型




見積りシステム対応
フリー支柱
間仕切り支柱
多段施工
施工情報
フェンス併用笠木対応

P.776-P.786 P.1828

P.682



ホワイト/2008



内観



サンシロパー/2008

アーバングレー/2008

ダークブロンズ/2008

ブラック/2008

CEF-TL1 価格表

フリー支柱タイプ					間仕切り支柱タイプ					
呼称		2006	2008	2010	2012	呼称		2006	2008	2010
品名	寸法(LxH)	1998×600	1998×800	1998×1000	1998×1200	品名	寸法(LxH)	1998×600	1998×800	1998×1000
フェンス本体 (1枚)		¥30,800	¥37,000	¥43,000	¥49,300	フェンス本体 (1枚)		¥30,800	¥37,000	¥43,000
フリー支柱 (1本)		¥4,400	¥4,900	¥9,500	¥10,500	連結支柱 (1本)		¥6,300	¥6,700	¥7,000
小口キャップ (1組)		¥1,700	¥1,700	¥1,700	¥1,700	端部支柱 (1本)		¥6,300	¥6,700	¥7,000
コーナー材:羽根格子 (1本)		¥4,000	¥4,600	¥5,200	¥6,100	コーナー支柱 (1本)		¥11,000	¥12,300	¥13,500
端部カバー (1組)		¥6,400	¥6,900	¥7,400	¥7,800	端部カバー (1組)		¥6,400	¥6,900	¥7,400
フェンス併用ブロック笠木		P.682参照								

- 注**
- フェンス連結箇所にはフリー支柱の設置はできません。
 - フリー支柱とフェンス連結部および端部・コーナー部の間隔は、300mm以内で施工してください。それ以上離れると強度が大幅に低下します。
 - フリー支柱タイプの場合、コーナー部は、強度確保のため、支柱を2本施工してください。
 - TL1型の場合、間仕切り支柱タイプのブロック施工はできません。

オプション

品名	価格	備考
下抜き端カバー (1本)	¥8,100	L=1985
小口キャップ (1組)	¥600	2コ1組
コーナーキャップ (1組)	¥7,200	コーナー部1方につき1組必要
敷地内施工用部品 (1組)	¥7,600	下抜き端カバー1本につき1組必要

●フェンス本体1枚を切断して2枚で使用する場合、「端部カバー」が1組(両端含む)が必要です。

注 ●支柱ピッチ1000mm以下の場合、敷地側からの取り付けはできません。

デザイン違い連結対応について

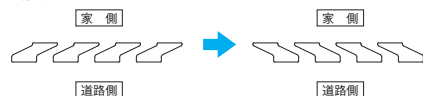
デザイン違い連結ができないタイプ(型)があります。【下表参照】

型	YK1-TK1-TYK-TK2 TK3-TM1-SP1型	YK2-YK3-YM1 YL1-YLS型
TL1型	○	×

TL1型のルーバーについて

現場での組み替えにより、ルーバーの向きを反転できます。

<標準>

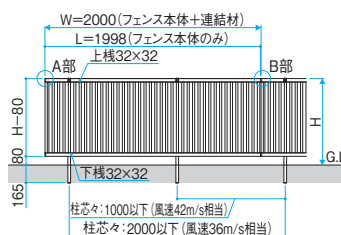


- 注**
- 同一方向のみ連結可能です。
 - デザイン違い連結には対応できません。

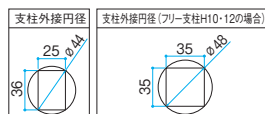
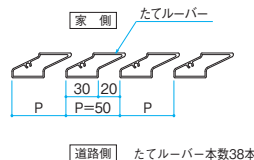

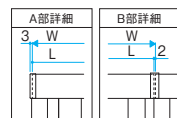
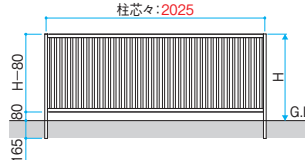
納まり図 単位:mm(2008の場合)

TL1型

フリー支柱タイプ



間仕切り支柱タイプ




ブロック塀への施工上のご注意についてはP.693をご参照ください。

サイズ特注 500≦W≦1950 (50ピッチのみ)
400≦H≦1199


●フリー支柱外径25×36 (H=1000・1200の場合35×35)
間仕切り支柱外径25×36




ダークブロンズ/2008



サンシルバー/2008



アーバングレー/2008



ブラック/2008



内観




ホワイト/2008

CEF-TL2 価格表

フリー支柱タイプ				
呼称	2006	2008	2010	2012
品名	1998×600	1998×800	1998×1000	1998×1200
フェンス本体 (1枚)	¥ 38,300	¥ 44,500	¥ 50,500	¥ 56,800
フリー支柱 (1本)	¥ 4,400	¥ 4,900	¥ 9,500	¥ 10,500
小口キャップ (1組)	¥ 1,700	¥ 1,700	¥ 1,700	¥ 1,700
コーナー材:羽根格子 (1本)	¥ 4,900	¥ 5,200	¥ 5,400	¥ 5,600
端部カバー (1組)	¥ 6,900	¥ 7,400	¥ 7,800	¥ 8,300

- 注**
- TL2型はフリー支柱タイプのみです。
 - TL2型はデザイン違いの連結はできません。
 - フェンス連結箇所にはフリー支柱の設置はできません。
 - フリー支柱とフェンス連結部および端部・コーナー部の間隔は、300mm以内で施工してください。それ以上離れると強度が大幅に低下します。
 - コーナー部は、強度確保のため、支柱を2本施工してください。
 - TL2型の場合、下柵すき間カバー(オプション)は取り付けできません。

●フェンス本体1枚を切断して2枚で使用する場合、「端部カバー」が1組(両端分含む)が必要です。

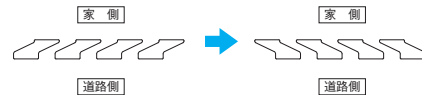


下柵すき間を15mmにすることにより、従来取り付け付けていた下柵すき間カバー(オプション)を付けることなく道路側からの視線を遮るることができます。

TL2型のルーバーについて

現地での組み替えにより、ルーバーの向きを反転できます。

<標準>

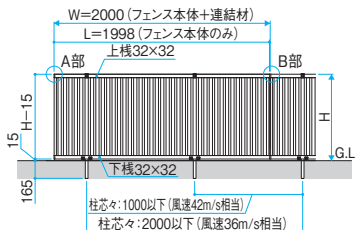


- 注**
- 同一方向のみ連結可能です。
 - デザイン違いの連結には対応できません。

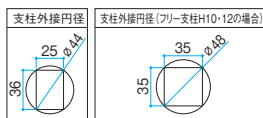

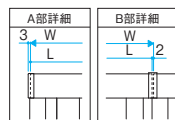
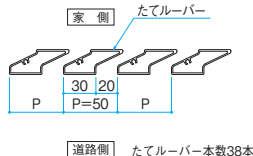
納まり図 単位:mm (2008の場合)

TL2型

フリー支柱タイプ



断面図



●フリー支柱外径25×36 (H=1000・1200の場合35×35)

ブロック塀への施工上のご注意についてはP.693をご参照ください。

サイズ特注 500≦W≦1950 (50ピッチのみ)、400≦H≦1199

商品の色調は印刷の性質上、実物と多少異なる場合があります。

お願い

- 本製品は、隣地境界を目的に設置するものです。手すりや転落防止柵などとしては使用しないでください。
- 必ずP.184Gの使用上・施工上のご注意をご参照ください。

レジリア SP1型

見積りシステム
対応

両面
同一

フリー
支柱

間仕切り
支柱

多段
施工

施工
情報

フェンス併用笠木
対応

耐風圧
強度

風速36m/s相当

耐風圧
強度

風速42m/s相当

P.776-P.786 P.1828




P.682

色: サンシルバー (SLC) アーバングレー (UC) ダークブロンズ (BD) ブラック (KC) ホワイト (WH) 材質: 本体: アルミ材形 / パネル: ポリカーボネート板



アーバングレー/2008

内観



サンシルバー/2008

ダークブロンズ/2008

ブラック/2008

ホワイト/2008

CEF-SP1 価格表

フリー支柱タイプ					間仕切り支柱タイプ			
呼称	2006	2008	2010	2012	呼称	2006	2008	2010
品名 寸法(LxH)	1998×600	1998×800	1998×1000	1998×1200	品名 寸法(LxH)	1998×600	1998×800	1998×1000
フェンス本体 (1枚)	¥39,400	¥43,900	¥57,600	¥63,700	フェンス本体 (1枚)	¥39,400	¥43,900	¥57,600
フリー支柱 (1本)	¥4,400	¥4,900	¥9,500	¥10,500	連結支柱 (1本)	¥6,300	¥6,700	¥7,000
小口キャップ (1組)	¥1,700	¥1,700	¥1,700	¥1,700	端部支柱 (1本)	¥6,300	¥6,700	¥7,000
コーナー材: 羽根格子 (1本)	¥4,000	¥4,600	¥5,200	¥6,100	コーナー支柱 (1本)	¥11,000	¥12,300	¥13,500
端部カバー (1本)	¥3,500	¥3,900	¥4,400	¥4,800	端部カバー (1本)	¥3,500	¥3,900	¥4,400
フェンス併用ブロック笠木	P.682参照							

- フェンス連結箇所にはフリー支柱の設置はできません。
- フリー支柱とフェンス連結部および端部・コーナー部の間隔は、300mm以内で施工してください。それ以上離れると強度が大幅に低下します。
- フリー支柱タイプの場合、コーナー部は、強度確保のため、支柱を2本施工してください。
- 間仕切り支柱タイプをブロック施工する場合、支柱ピッチは2025mmのためフェンス本体のサイズ特注または現地カットが必要です。

オプション

品名	価格	備考
下抜き端カバー (1本)	¥8,100	L=1985
小口キャップ (1組)	¥600	2コ1組
コーナーキャップ (1組)	¥7,200	コーナー部1カ所につき1組必要
敷地内施工用部品 (1組)	¥7,600	下抜き端カバー1本につき1組必要

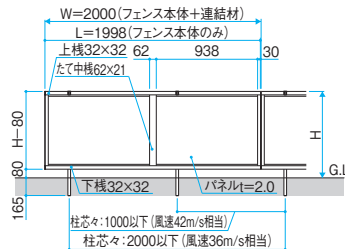
- 支柱ピッチ1000mm以下の場合、敷地側からの取り付けはできません。

- フェンス本体1枚を切断して2枚で使用する場合、「端部カバー」が2本必要です。

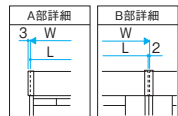
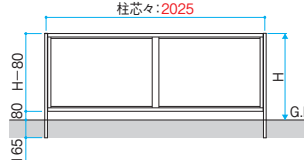
納まり図 単位: mm (2008の場合)

SP1型

フリー支柱タイプ



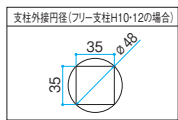
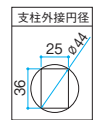
間仕切り支柱タイプ



ブロック塀への施工上のご注意については P.693をご参照ください。

サイズ特注 500≦W≦1999、400≦H≦1199

- フリー支柱外径25×36 (H=1000・1200の場合35×35) 間仕切り支柱外径25×36



SP1型

採光性に優れた半透明のパネル(ポリカーボネート)で、光を採り込みながら目隠し効果が得られます。

