

# アウトールーフ

窓辺が広がる、暮らしが広がる。  
 “アウトールーフ”は限られた敷地を上手に活かし、  
 我が家の『プレミアム空間』をつくります。

さまざまな商品タイプ・納まり・デザインパネルをご用意し、テラス戸や勝手口に取り付けることで、  
 うちからソトへ、生活の幅を広げる新発想の商品です。


お隣が目前で、使われていない  
 『すき間スペース』が・・・

『生活に役立つプレミアム空間』に！



季節とつながる窓辺のリビングで、  
 新しい家族の時間が流れます。

勝手口に大きなゴミ箱や空き瓶などが置いて、  
 臭いのないすっきりクリーンキッチン。



家族が集うリビングの南側に大きな窓をつけただけど・・・お隣が近くて外からまる見えなので、気になって窓やカーテンをずっと閉めたきり。だから窓の近くは、ついモノを置いて乱雑になってしまいがちです。



憧れのきれいなシステムキッチンにしたのはいいけれど、空き缶・空き瓶、そして生ゴミがどうしても溜まりがみ。自慢のキッチンが台なしに...



## ■施工上・使用上の注意事項について

- 木造在来工法の戸建住宅1階専用商品です。階高2階以上の場所、マンション等の高頻度に開閉する場所への設置はできません。
- 内部を部屋として使用することはできません。吊り引戸を閉めた状態でも豪雨などの悪天候時には内部に雨水が入り込むことがあります(「リウッドデッキ 200」納まり/特殊納まり以外は水密性W-1相当)。
- 地域・気候・設置状況により屋根材やパネルが結露します。結露水が落ちる可能性がありますので、濡れては困るものは内部に置かないでください。
- 側面開口部は片側取付けはできません。必ず両側に設置してください。
- 収納網戸下部はレールに固定されていません。ネットを押して侵入する生物を防ぐことはできません。
- 下枠レールのまわりに砂・ホコリなどが溜まりますと使用上不具合が生じる可能性がありますので、こまめに取除いてください。
- 通気工法の外壁材に施工する場合は通気層を伝わった水が外壁材下部の水切付近から排水されますが、本商品の施工不良に起因するものではありません。

WEX紹介  
ソラリアテラス・屋根  
物干し

WEX紹介  
プレインールーフ  
テラス

テラス屋根  
テラス囲い

WEX紹介  
サザンテラス

WEX紹介  
レセパ  
テラス屋根(独立)

WEX紹介  
エフルージュ  
FIRST大型テラス

アウトールーフ

WEX紹介  
ソラリアテラス囲い  
バルコニー囲い

紹介  
マルチ@ルーム

## タイプ別セット構成

アウトターフは本体フレーム(屋根部セット+正面フレームセット)+正面デザインパネル(+両側面開口部)の商品構成になります。

### テラスAタイプの場合

- テラスAタイプ本体フレーム(屋根部セット+正面フレームセット)



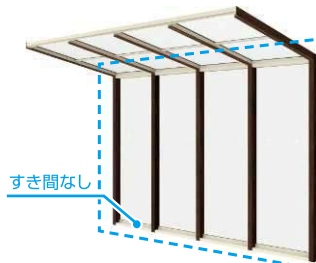
- 正面パネルなし※
- 正面デザインパネル1型~7型



※正面デザインパネルなしの場合でも、別途横枠ユニットの手配が必要になります。

### テラスBタイプ、またはガーデンルームタイプの場合

- テラスBタイプ本体フレーム(屋根部セット+正面フレームセット)



すき間なし

- 正面デザインパネル6型・7型・8型(7型はBタイプ専用、8型はガーデンルームタイプ専用)

- 両側面開口部(ガーデンルームタイプの場合)



※ガーデンルームタイプは、テラスBタイプの本体フレーム(屋根部セット+正面フレームセット)に、正面デザインパネル6型・8型と側面開口部を組合せたものになります。側面開口部のガラスは別売、または現地手配となります。

## 部材構成と本体フレーム

DW認定品

### 屋根ふき材

(ポリカ板:トーマイマット色/熱線遮断ポリカ板:クリアマット色)  
屋根ふき材には、アクリルに比べ約20倍衝撃に強いポリカーボネート板を使用しています。



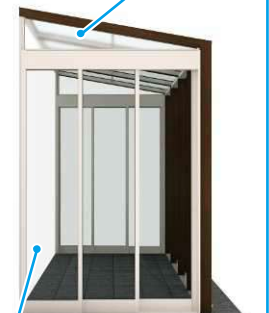
### 正面デザインパネル ▶ P.2050

デザイン・カラー・機能により、テラスAタイプでは7種類の組合せからお選びいただけます。また、パネルなし仕様とすることも可能です。

### 側面開口部(障子) ▶ P.2054 (ガーデンルームタイプのみ)

側面開口部は折戸に比べ操作性、眺望性、安全性に優れた2枚吊り引込み戸を採用しています。カラーは、フレームがカムブラック色またはプラチナステン色のアルミ色、妻パネルはポリカ板:トーマイマット色/熱線遮断ポリカ板:クリアマット色になります。

妻パネル



※ガラスは現地手配、または強化ガラス(現地組立品)になります。

### 本体フレーム ▶ P.2046

本体フレームは、基本セットでは間口は3間まで、出幅は9尺までをご用意しました。アルミ色2色と、複合色5色からお選びいただけます。P.2046の画像をご参照ください。

#### アルミ色

B7 カムブラック H2 プラチナステン

#### 複合色

B7 カムブラック NEW KG ナチュラルオーク  
YF キャラメルチーク NEW YA スティンウォールナット  
W6 桑炭

カラー

側枠・側枠カバー  
側枠化粧カバー

垂木  
垂木化粧カバー

垂木掛け  
間口:L

奥行:D

エボルテ

1スパン:910

前枠

野縁

中柱

端柱

木調色に新色追加!  
詳しくはこちらから  
ナチュラルオーク色  
スティンウォールナット色



QR0019

### 施工上の注意

- 木造住宅の1階以外には取付けないでください。
- バルコニー部や軒天へは取付けないでください。
- 浸透性のある塗り壁やタイルへは後付施工を行わないでください。

WEX紹介  
ソラリアテラス屋根

物干し

WEX紹介  
プレインテラス

WEX紹介  
テラス屋根・テラス囲い

WEX紹介  
サザンテラス

WEX紹介  
レセパテラス屋根(独立)

WEX紹介  
エフルーシユ  
FIRST 大型テラス

アウトターフ

WEX紹介  
ソラリアテラス囲い・バルコニー囲い

WEX紹介  
マルチ@ルーム

# アウタールーフ

## 本体フレーム：カラーバリエーション

### ●アルミ色

プラチナステン



カームブラック



### ●複合色

※複合色では、正面フレームセットの横枠・前枠・垂木掛け・垂木・野縁がプラチナステン色となります。

カームブラック/ステン



桑炭/ステン



ナチュラルオーク/ステン



キャラメルチーク/ステン



ステインウォールナット/ステン



### ■本体フレーム単体サイズ展開

間口：L	1間～3間
奥行：D	3尺～9尺

●ガーデンルームタイプでは5尺からとなります。積雪100cmタイプでは6尺までとなります。

## スリムでスタイリッシュなフレームデザイン


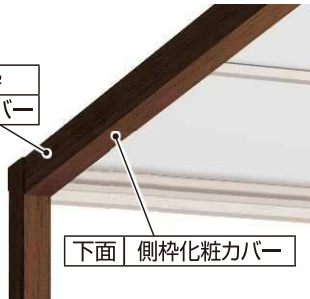
### ●雨樋内蔵デザイン



排水口カバー

雨樋は、左右両端の端柱および連結柱の中を通してありますので、すっきりスマートです。  
(インナー高土間/インナー「リウッドデッキ 200」納まりの場合は、エルポのまわりに排水口カバーが付きまます。)

### ●側枠化粧カバー・垂木化粧カバー



- 垂木は、カームブラック色またはプラチナステン色となります。また、オプションで天井カーテン(▶P.2055)を取付ける際に必要となるカーテンレールを兼備した化粧カバーが標準で付いています。
- 側枠化粧カバー・垂木化粧カバーが不要な場合は、ユニット別の手配となりますので、別冊の規格表にてご確認ください。
- 7尺～9尺の場合、垂木化粧カバーは、垂木には取付けできません。

## 正面デザインパネル

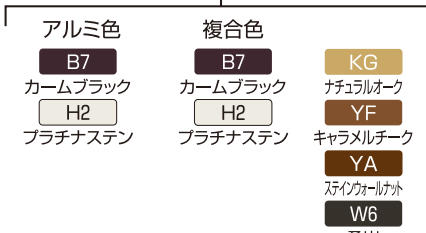
プライバシーを確保し、くつろぎの空間を演出するさまざまな正面デザインパネルをご用意しています。デザインパネルの詳細については、P.2050をご覧ください。

## 正面デザインパネルの適応条件

テラスAタイプは正面デザインパネル1型～7型、および正面デザインパネルなし仕様から自由に組合せることが可能です。また、テラスBタイプは、正面デザインパネル6型・7型専用になります。ガーデンルームタイプは、正面デザインパネル6型・8型専用になります。

## 正面デザインパネル：カラーバリエーション

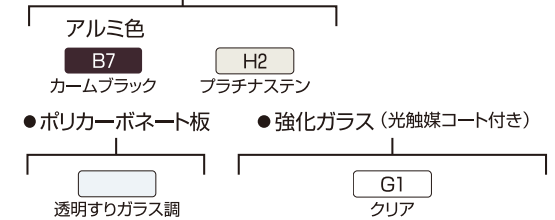
### ●正面デザインパネル1型～3型



### ●正面デザインパネル4型・5型



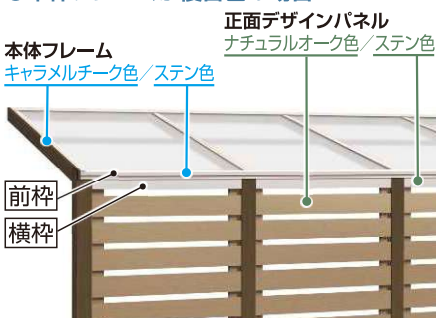
### ●正面デザインパネル6型～8型/横枠Aユニット



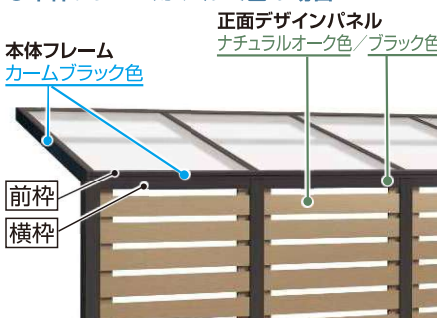
※複合色では、横枠はプラチナステン色またはカームブラック色となります。  
※横枠Aユニットは、〈正面パネルなし仕様〉用です。

※強化ガラスは、〈正面デザインパネル6型〉用です。  
※ポリカーボネート板は、〈正面デザインパネル7型〉用です。

### ●本体フレームが複合色の場合



### ●本体フレームがアルミ色の場合



ソラリアテラス屋根  
物干し

プレインルーフ  
テラス

テラス屋根  
テラス囲い

サザンテラス  
エクス紹介

テラス屋根  
テラスセパ  
エクス紹介

エクス紹介  
フルサイズ  
大型テラス

アウタールーフ

ソラリアテラス  
バルコニー  
囲い


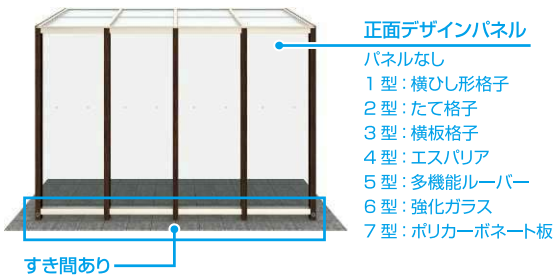
マルチ@ルーム  
紹介

## タイプ別商品特長①

使用目的に応じてテラスAタイプ・Bタイプおよびガーデンルームタイプからお選びいただけます。

### テラスAタイプ

- 正面デザインパネルが7種から選べる、下部すき間あり正面目隠し付きテラス屋根です。正面デザインパネルの組合せも自由自在です。

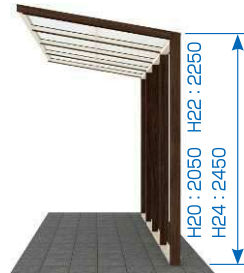
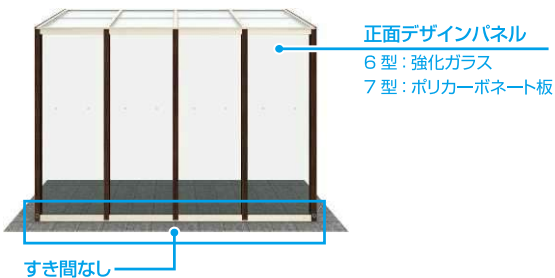


- H30サイズはパネルなし、2型、5型、7型のみに対応になります。7型については中骨付きの納まりになります。
- H21・23サイズは「リウッドデッキ 200」納まり・高土間納まり専用、H30サイズは土間納まり専用サイズになります。

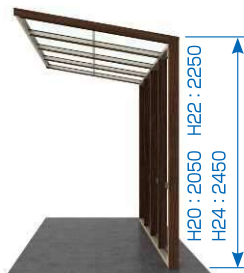
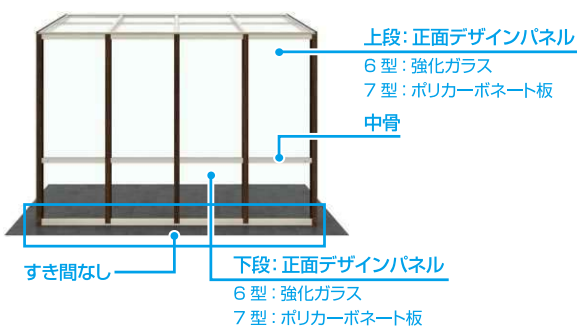
### テラスBタイプ

- 正面デザインパネル6型：強化ガラス、7型：ポリカーボネート板の2種から選べる下部すき間なし正面目隠し付きテラス屋根です。正面腰壁付きもできます。

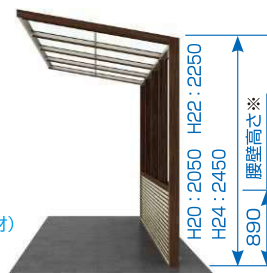
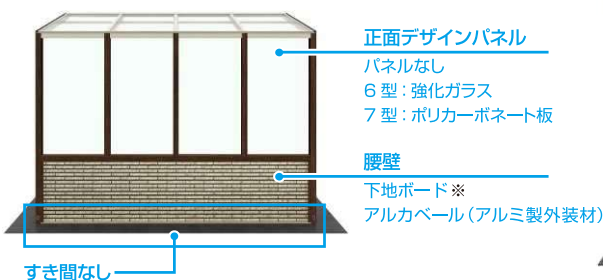
#### 【基本】



#### 【中骨付き】



#### 【腰壁付き】



※現地化粧タイルを張る際の下地ボードです。

※インナー高土間納まりの場合は、全体に+400~600mm高くなり、腰壁部も上ります。

WEX紹介  
ソラリアテラス屋根  
物干し

WEX紹介  
プレインテラス  
テラス

テラス屋根  
テラス囲い

WEX紹介  
サザンテラス

WEX紹介  
レセパ  
テラス屋根 (独立)

WEX紹介  
エフルー  
FIRST 大型テラス

アウトテラス

WEX紹介  
ソラリアテラス囲い  
バルコニー

WEX紹介  
マルチ@ルーム

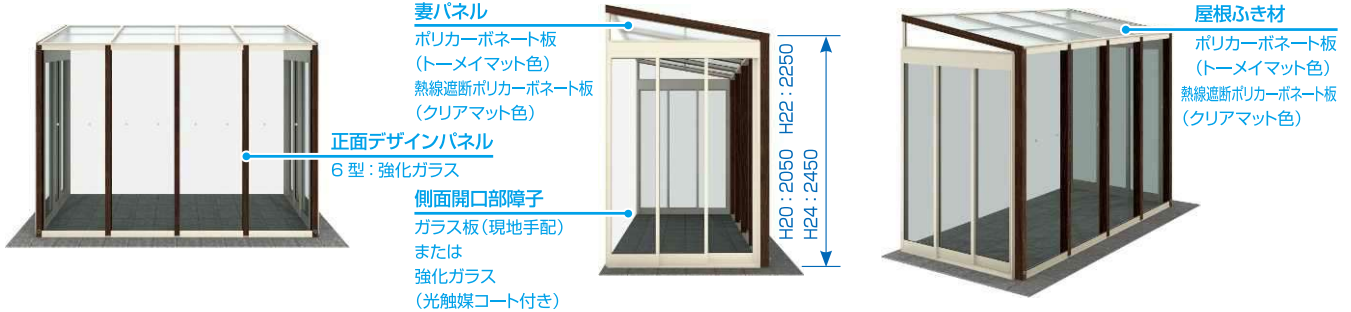
## タイプ別商品特長②

使用目的に応じてテラスAタイプ・Bタイプおよびガーデンルームタイプからお選びいただけます。

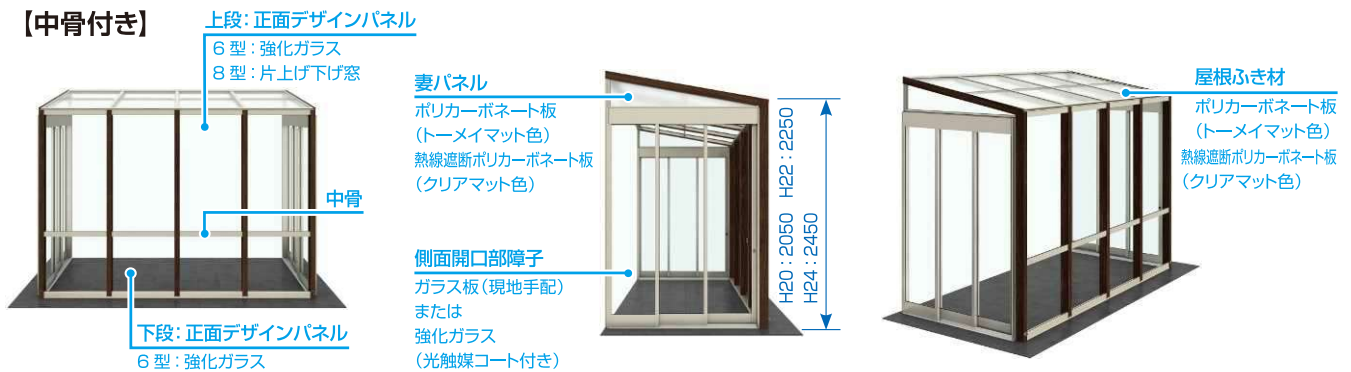
### ガーデンルームタイプ

- 両側面にハンガー引込み戸が付いたガーデンルームタイプです。正面デザインパネル6型：強化ガラス、8型：片上げ下げ窓の2種から選べます。

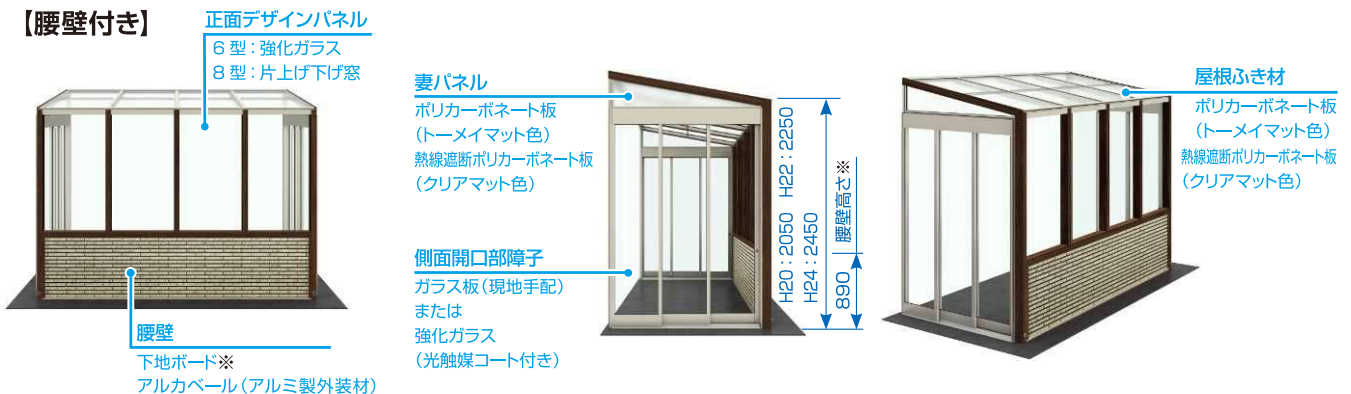
#### 【基本】



#### 【中骨付き】



#### 【腰壁付き】



※インナー高土間/インナー「リウッドデッキ 200」納まりの場合  
は、全体に+400~600mm高くなり、腰壁部も上ります。

※現地で化粧タイルを張る際の下地ボードです。

### 耐積雪性能

各タイプは冬の積雪量に合せた3つの耐積雪性能からお選びいただけます。

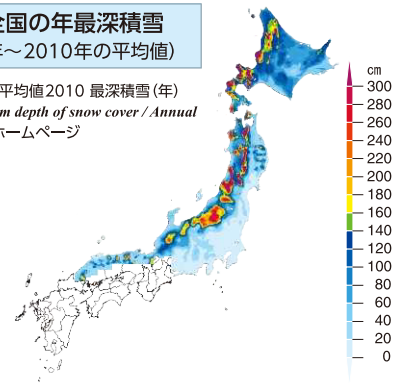
耐積雪性能(比重0.3) 積雪 **20cm** 相当 耐荷重性能600N/㎡ (61kgf/㎡、目安としての積雪20cm相当) 以上の重さをかけないでください。

耐積雪性能(比重0.3) 積雪 **50cm** 相当 耐荷重性能1500N/㎡ (153kgf/㎡、目安としての積雪50cm相当) 以上の重さをかけないでください。

耐積雪性能(比重0.3) 積雪 **100cm** 相当 耐荷重性能3000N/㎡ (306kgf/㎡、目安としての積雪100cm相当) 以上の重さをかけないでください。

### 日本全国の年最深積雪 (1981年~2010年の平均値)

参照：メッシュ平均値2010 最深積雪(年)  
Maximum depth of snow cover / Annual  
出典：気象庁ホームページ



- 上記以上の重さをかけると、商品に破損のおそれがあります。
- 上の数値は比重0.3：積雪量1cmあたり30N/㎡(3kgf/㎡)で計算しています。湿った雪の場合、1cmあたりの重さがさらに大きくなる場合がありますので、早めに雪おろしを行ってください。

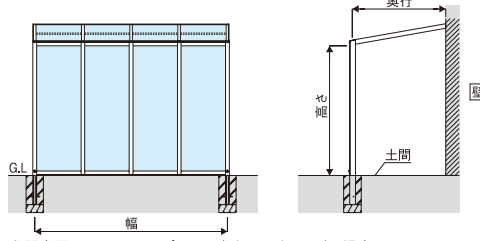
● 商品写真の色調は印刷により、実物と多少異なる場合があります。

# 納まりバリエーション

単位: mm

## 土間納まり

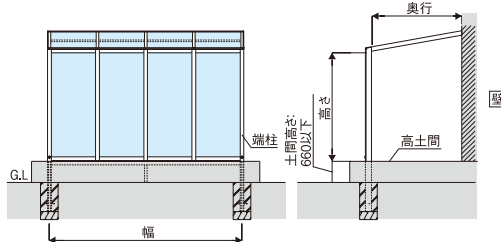
● 通常の土間納まりの場合にご使用ください(写真のテラスBタイプでは、下に土間ベース材を使用します)。



上記姿図は、テラスBタイプ・正面デザインパネル6型の場合。

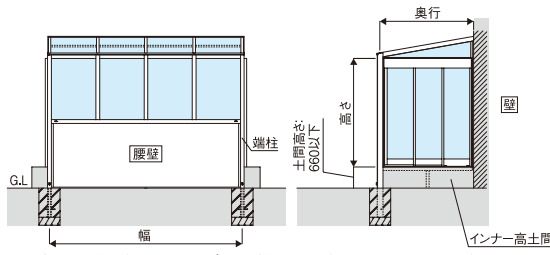
## 高土間納まり／インナー高土間納まり

【高土間納まり】 高土間の上にアウトタールーフを設置する納まりです。



上記姿図は、テラスBタイプ・正面デザインパネル6型の場合。

【インナー高土間納まり】 高土間の外側にアウトタールーフを設置する納まりです。腰壁付き専用です。

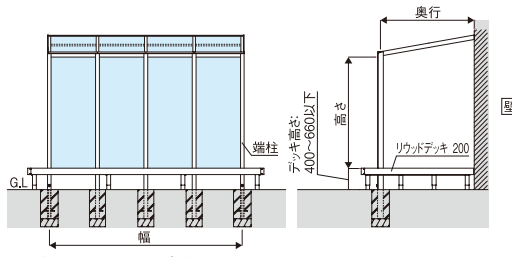


上記姿図は、ガーデンルームタイプ・腰壁付き・正面デザインパネル6型の場合。

## リウッドデッキ 200納まり／インナー リウッドデッキ 200納まり

【リウッドデッキ 200納まり】

「リウッドデッキ 200」の上にアウトタールーフを設置する納まりです。テラスタイプA・B専用です。



上記姿図は、テラスAタイプ・基本・正面デザインパネル6型の場合。

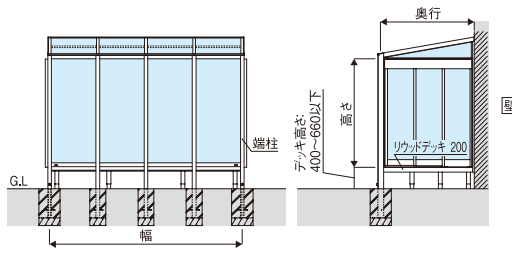
● ガーデンルームタイプでは、インナー「リウッドデッキ 200」納まりの外側に別途「リウッドデッキ 200」を設置した納まりになります。

### リウッドデッキ 200注意点

- ①衣類、洗濯物が直接ふれないようにしてください。
- ②必ず履物を履いてご利用ください。

【インナー リウッドデッキ 200納まり】

「リウッドデッキ 200」の外側にアウトタールーフを設置する納まりです。ガーデンルームタイプ専用です。



上記姿図は、ガーデンルームタイプ・基本・正面デザインパネル6型の場合。

### リウッドデッキ 200注意点

- ①衣類、洗濯物が直接ふれないようにしてください。
- ②必ず履物を履いてご利用ください。

WEX紹介  
ソラリアテラス屋根  
物干し

WEX紹介  
プレインシュルーフ  
テラス

テラス屋根・  
テラス囲い

WEX紹介  
サザンテラス

WEX紹介  
レセパ  
テラス屋根(独立)

WEX紹介  
エフルーシユ  
FIRST  
大型テラス

アウトタールーフ

WEX紹介  
ソラリアテラス囲い・  
バルコニー

紹介  
マルチ@ルーム

# 正面デザインパネル付き屋根 アウトールーフ

## 正面デザインパネル ラインアップ

プライバシーを確保し、くつろぎの空間を演出する正面デザインパネルは、デザインや用途に合わせて選べる8種類をご用意しました。 ※テラスBタイプは6型、7型のみ。ガーデンルームタイプは6型・8型のみ、テラスAタイプH30は2型・5型・7型・パネルなしのみの対応になります。

### 1型 横ひし形格子



B7 カームブラック プラチナステン H2 ナチュラルオーク KG ナチュラルオーク YF キャラメルチーク YA スティックウォールカト W6 桑炭

### 2型 たて格子



B7 カームブラック プラチナステン H2 ナチュラルオーク KG ナチュラルオーク YF キャラメルチーク YA スティックウォールカト W6 桑炭

### 3型 横板格子



B7 カームブラック プラチナステン H2 ナチュラルオーク KG ナチュラルオーク YF キャラメルチーク YA スティックウォールカト W6 桑炭

### 4型 エスパリア



H2 プラチナステン

### 5型 多機能ルーバー



H2 プラチナステン

### 6型 強化ガラス(光触媒コート付き)



G1 クリア

### 7型 ポリカーボネート板



透明すりガラス調

### 8型 片上げ下げ窓 (ガーデンルームタイプ専用)



B7 カームブラック H2 プラチナステン

### 正面パネルなし 横枠Aユニットのみタイプ



B7 カームブラック H2 プラチナステン

## [テラスAタイプ専用] パネルなし：横枠Aユニット

屋根と柱だけのシンプルな構造です。

※パネルなし仕様では、横枠Aユニットの手配が必要となります。

内観



外観



ソフリアテラス屋根  
WEX紹介  
物干し

プレインルーフ  
WEX紹介  
テラス

テラス屋根  
WEX紹介  
テラス囲い

サザンテラス  
WEX紹介

レセパ  
WEX紹介  
テラス屋根(独立)

エフルージュ  
WEX紹介  
FIRST大型テラス

アウトールーフ

バルコニー  
WEX紹介  
ソフリアテラス囲い・マルチ@ルーム

## [テラスAタイプ専用] 1型：横ひし形格子

横格子のシャープなデザインと機能を活かし、ひし形状にすることで、4つの機能(通風・採光・目隠し・防犯)を可能にしています。



横ひし形格子(ブラチナステン色)を横から見たところ



内観



外観

## [テラスAタイプ専用] 2型：たて格子

30mm×50mmの、のびやかなたての直線で構成されたスタンダードなパネル。住宅外観をスマートに引立てます。



内観



外観

## [テラスAタイプ専用] 3型：横板格子

横板格子(110mm×15mm)の幅広い面で、高い目隠し効果と通風を可能にします。



内観



外観

## [テラスAタイプ専用] 4型：エスパリア

独自のトラス構造が、つる植物を這わせるのに最適なパネルです。生い茂った葉が、立体的なグリーンファサードを実現します。



つる植物を這わせた「エスパリア」 拡大図



内観



外観

WEX紹介  
ソリアテラス屋根  
物干し

WEX紹介  
プレインルーフ  
テラス

WEX紹介  
テラス屋根・  
テラス囲い

WEX紹介  
サザンテラス

WEX紹介  
レセパ  
テラス屋根(独立)

WEX紹介  
エフルー  
FIRST 大型テラス

WEX紹介  
アウト  
アウタールーフ

WEX紹介  
ソリア  
バルコニー  
囲い

WEX紹介  
マルチ@  
ルーム



# アウトターフ


## 正面デザインパネル

### [テラスAタイプ専用] 5型：多機能ルーバー

ルーバーを任意の角度に調整でき、角度によって目隠し・通風・採光・遮熱などの機能を持っています。

●フラット羽根

シャープな流線形で存在感を感じさせないスリムなフラット羽根を採用。



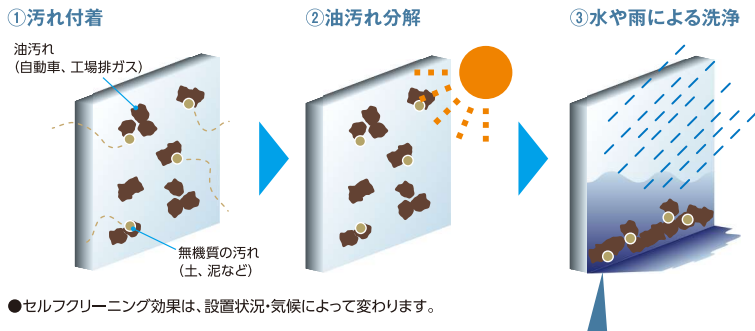
### [テラスAタイプ／テラスBタイプ／ガーデンルームタイプ用] 6型：強化ガラス(光触媒コート付き)

セルフクリーニング機能の〈光触媒コート〉を標準装備した強化ガラス(t=5mm)です。イージーメンテナンスで、ガラスの美しさを保ちます。

●カラー



#### セルフクリーニング効果の流れ



●光触媒ガラスの〈セルフクリーニング〉効果とは自然の力(太陽の光+雨水+重力)で汚れを落としやすくする機能を持った画期的なガラスです。ガラス表面に光触媒をコーティングしてあるので、太陽の光が当たることで付着した油汚れを分解します。また、優れた親水性により、水をかけることや雨が降ることによって汚れが洗浄されやすくなるため、一般のガラスより汚れの少ない状態を維持することができます。

6型パネルに採用する【強化ガラス】は、光触媒工業会が認定するPIAJマーク登録製品です。



光触媒製品は世界中で開発され、標準化が進んでいます。日本では、2006年に光触媒工業会(PIAJ)が設立され、PIAJマークは光触媒工業会が性能、利用方法等が適切であると認めた光触媒

製品に与える認証マークです。  
[アウトターフ]に使用した光触媒ガラスはこの基準をクリアした製品です。性能の詳細については、(▶ P.2057)をご覧ください。  
光触媒工業会ホームページ  
<http://www.piaj.gr.jp/roller/>

**親水性とは**  
水がガラス表面となじみ、水膜となって広がることで水滴にならない現象のことです。汚れの下に水が入り込みやすくなります。

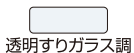
<p>■通常ガラス</p>	<p>■光触媒ガラス(親水性が高い)</p>
---------------	------------------------

●正面デザインパネル6型：強化ガラスは車からの飛び石等で割れるおそれがありますので、道路境界近くでの設置は避けてください。

### [テラスAタイプ／テラスBタイプ用] 7型：ポリカーボネート板

ややグリーンがかったやさしい色合いのポリカーボネート板(t=5mm)です。すりガラス調に仕上げてあり、外から内側が見えにくいパネル材です。外観はシャープに、また室内にはやさしい光が広がります。

●カラー



WEX紹介  
 ソラリアテラス屋根  
 物干し  
 WEX紹介  
 テラス  
 プレインルーフ  
 WEX紹介  
 テラス屋根  
 テラス囲い  
 WEX紹介  
 サザンテラス  
 WEX紹介  
 テラス屋根(独立)  
 WEX紹介  
 エアールテラス  
 FIRST大型テラス  
 WEX紹介  
 アウトターフ  
 WEX紹介  
 バルコニーテラス  
 マルチ@ルーム

**[ガーデンルームタイプ専用] 8型：片上げ下げ窓(複層ガラス：3mm+A+3mm)**



正面から換気が可能な片上げ下げ窓。  
「クリアネット」網戸が標準設定になります。  
●ガラス組立完成品出荷対応になります。

「クリアネット」網戸  
(標準装備)

[右写真]  
アウトターフ ガーデンルーム・腰壁付き イン  
ナー高土間納まり 積雪20cm用 本体フレーム  
(2間×6尺) 36-18・H24 / 正面デザインパネル8型



**「クリアネット」網戸**

網戸には眺望性・防虫性・清掃性に優れた「クリアネット」網戸を採用いたしました。



**補助錠**

補助錠を標準装備し、防犯性を強化しています。



**クレセント**



**昇降引手**

使いやすく、本体と一体化したデザインです。



**内倒し機構(お掃除モード)**

下障子を内倒しにする“お掃除モード”で、ガラス外面の掃除が簡単にできます。



**腰壁部材**

**腰壁バリエーション(テラスBタイプ／ガーデンルームタイプ用)**

施工性と品質性能に優れた、乾式構造フレームを採用した腰壁を設定。  
下地ボード(アルミ樹脂複合板)、「アルカペール」(アルミ外装材)から選択可能です。

**下地ボードタイプ(アルミ樹脂複合板)**



**アルカペール(アルミ外装材)**



- 「アルカペール」は深絞りシリーズからお選びください。
- インナー「リウッドデッキ 200」納まりの場合、内観下部には化粧ボードをお取付けください。

下地ボード柱セット+市販の外装材で完成品となります。

**●外装材仕様一覧**

外装材(接着剤張り専用)		仕様
タイル・石材	目地なしタイプ	厚さ12mm以下 重量20.0kg/m <sup>2</sup> 以下

- 接着剤はタイル・石材用の弾性接着剤エポキシ変成シリコーン樹脂系2液タイプをご使用ください。
- 弾力性のないエポキシ樹脂系接着剤などで施工した場合、外装材がはく落するおそれがあります。

**使用可能な接着剤の例**

陶磁器質タイル・石材用弾性接着剤「ME-O1」  
株式会社タイルメント

- 外装材が変形したり破損したりする場合がありますので、外壁面にボールをぶつける等の衝撃は与えないようにしてください。
- 積雪が外装材にかぶるとかきだまりのできるところは、早急に積雪を除去するようにしてください。
- 下地ボードにタイル張りを行う場合は、あらかじめ専門業者に相談の上、施工してください。

WEX紹介  
ソラリアテラス屋根  
物干し

WEX紹介  
プレインソラ  
テラス

テラス屋根・  
テラス囲い

WEX紹介  
サザンテラス

WEX紹介  
レセパ  
テラス屋根(独立)

WEX紹介  
エフルー  
FIRST  
大型テラス

アウトターフ

WEX紹介  
ソラリア  
バルコニー  
囲い

紹介  
マルチ@  
ルーム

## 側面開口部材

※ガラスは別売です。強化ガラス、または現地手配となります。

### [ガーデンルームタイプ用] 側面開口部

#### 〈特長〉

側面に開口部を取付けることで、アウタールーフをさらに快適に活用できます。側面開口部には操作性・眺望性・安全性に優れた2枚引込み吊り引戸を採用。出幅5尺から最大9尺まで対応しています。



腰壁付き・インナー高土間



基本・高土間納まり(内観)



基本・インナー リウッドデッキ 200納まり

#### 〈側面開口部〉



広い開口幅

1枚あたりの障子幅を狭くした引込み仕様により、開口部を広く確保しました。また、吊り構造にすることで開閉をスムーズにしました。

2枚引込み戸仕様					
奥行	5尺	6尺	7尺	8尺	9尺
開口幅	710mm 固定障子	910mm 固定障子	1110mm 固定障子	1310mm 固定障子	1510mm 固定障子

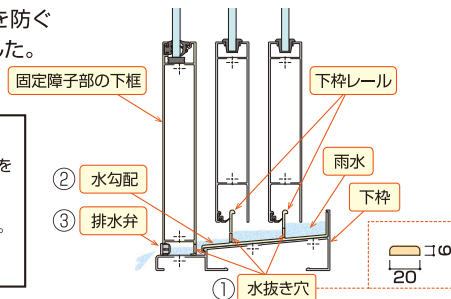
#### 雨水浸入対策

屋外からの雨水が室内側に浸入するのを防ぐ下枠形状を採用(水密性W-1相当)しました。

※「リウッドデッキ 200」納まり/特殊納まりを除く

##### ■雨水の排水性を高めました。

- ① レールに(水抜き穴)を設定。レール間に溜まった水を排水します。
- ② 下枠レールに水勾配を設定。水勾配によりレール間に水が溜まりにくい構造です。
- ③ 固定障子部下枠の下部に(水抜き穴)と(排水弁)を設定。下枠に溜まる水を排水します。



#### 指はさみ防止対策

指はさみストッパーを採用し、安全性に配慮しました。小さなお子様も操作しても安心の構造です。



#### 框一体引手(外観側)

戸先框はシャープなフォルムと操作性にこだわった框一体型としました。



#### シンプルな錠デザイン

外観はシリンダー錠、内観はサムターンとなります。意匠性を損なわないシンプルな錠デザインを採用いたしました。



#### ●連動ローラー(標準仕様)

連動ローラーにより、2枚の障子を連動させて開閉することができます。



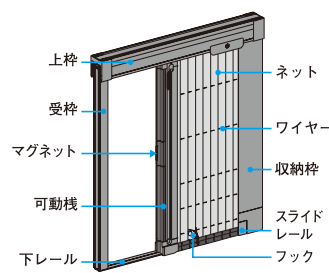
#### ●収納網戸(オプション)

使わない時はコンパクトにたためる、使いやすい片引きでスライド式の収納網戸です。奥行7尺(H20の場合)、8尺・9尺では、この片引きタイプを2セット並べて取付けます。



#### ●カーテンレール(オプション)

市販のカーテンを取付けできます。



●2025年4月よりロールスクリーンの仕様と生地色を変更しました。

### 特殊納まり用部材 (別売品)

設置場所の状況 (戸袋などの突起物との干渉) に合せ、対応可能な特殊納まり部材 (出幅調整パネル / 外付け用たて樋部品) をご用意しました。出幅調整パネルは、土間納まり・高土間納まり・インナー高土間納まり専用です。

**出幅調整納まり用方立**

躯体たて枠

出幅調整パネル枠

出幅調整パネル  
ポリカーボネート板 (トーマイマット色)  
熱線遮断ポリカーボネート板 (クリアマット色)

1尺 5尺以上

外付け用たて樋部品  
雨樋を柱の外に出したい場合に使用します。

出幅調整パネル (1尺)  
(ポリカ板: トーマイマット色 / 熱線遮断ポリカ板: クリアマット色)  
戸袋などと干渉する場合には出幅調整可能なパネルと方立です。  
出幅調整パネル側のハンガー引込み戸と妻パネルは、1尺小さいサイズを手配。  
例) 本体8尺、片側使用の場合  
出幅調整パネル1尺+側面開口部7尺  
片側セットを手配  
※ただし、躯体たて枠は8尺用を手配

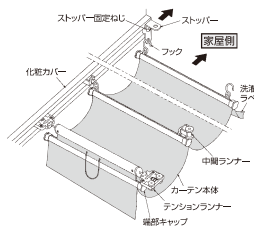
### オプション

※天井カーテン・ロールスクリーンの価格については、各本文ページの加算額にてご確認ください。


### 天井カーテン



天井カーテン



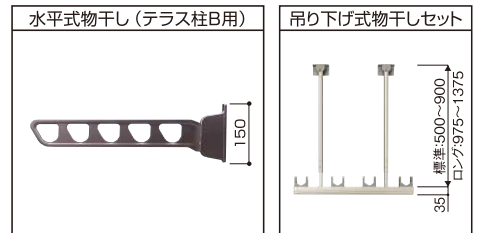
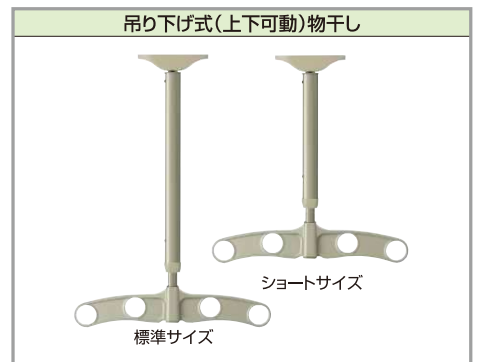
- 天井カーテンの使用について
- テンションランナーと中間ランナーは消耗品です。劣化したらお取替えをおすすめします。
  - 生地の色あせや傷みが目立つ場合は、お取替えください。
  - 風の強い時は天井カーテンをたたみ、ひもで固定するか、開き防止部品 (別売品) を設置してください。



開き防止部品 (別売品) フック棒 (別売品)

### 物干しセット

▶P.2064



### ロールスクリーン

※正面デザインパネル6型・7型専用



ロールスクリーン



- ロールスクリーンの使用方法
- スクリーンの下ろし方  
ブルグリップを真下に引き、手を離すと止まります。
  - スクリーンの上げ方  
ブルグリップを5~6cm下に引き、手を離すと上がります。

- ロールスクリーンの使用上の注意
- 風の強い時は、必ずロールスクリーンを巻き上げた状態にしてください。
  - 必ずブルグリップを持って操作を行ってください。
  - スクリーンを下ろした時は、必ずひも掛けにウエイトバーの固定ひもを引っ掛けてください。
  - 生地の色あせや傷みが目立つ場合は、お取替えください。
- ※冬期など気温が低い場合、スクリーンが上がる速度が遅くなることがありますが故障ではありません。

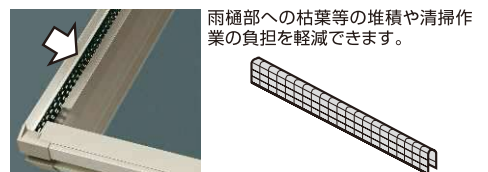


ホワイト色 (A) リネン グレイ色 (B) ウォーム イエロー色 (C)

※天井カーテンとロールスクリーンでは生地が異なりますので、同じカラーでも色味が多少異なります。

### 枯葉よけネット

▶P.2064



### 専用カーテンレール

▶P.2064



正面と側面開口部にカーテンを付けることができます。

WEX紹介  
ソラリアテラス屋根  
物干し

WEX紹介  
プレインシュール  
テラス

テラス屋根  
テラス囲い

WEX紹介  
サザンテラス

WEX紹介  
レセパ  
テラス屋根 (独立)

WEX紹介  
エフルー  
FIRST シュ  
大型テラス

アウトールーフ

WEX紹介  
ソラリアテラス  
バルコニー囲い

紹介  
マルチ@ルーム

正面デザインパネル付き屋根

# アウトターフ 本体フレーム テラスAタイプ・基本

商品記号  
CPS

本体フレーム	材質	アルミ色				複合色			
		B7 カムブラック	H2 ブラチナステン	B7 カムブラック	KG ナチュラルオーク	YF キャメルチーク	YA スライカーガハ	WG 炭炭	

屋根ふき材	材質	カラー
	ポリカーボネート板	2F トーマイマツ
	熱線遮断ポリカーボネート板	3J クリアマツ

こちらの商品はお納期を要します。詳しくはご確認ください。

- 耐積雪性能(比重0.3)  
積雪 **20cm** 相当
- 耐積雪性能(比重0.3)  
積雪 **50cm** 相当
- 耐積雪性能(比重0.3)  
積雪 **100cm** 相当

本体フレームには、カムブラック色・ブラチナステン色のアルミ色と、正面フレームセットの横枠・前枠・垂木掛け・垂木・野縁が必要ブラチナステン色となる複合色とがあり、複合色についてはそれぞれカムブラック/ステン色、炭炭/ステン色、ナチュラルオーク/ステン色、キャメルチーク/ステン色、スレインウォールナット/ステン色と称します。

算出手順

- 価格表①から本体(屋根フレーム+正面フレーム)の価格を選びます。
- 価格表①から選んだ開口サイズにより、そのスパン数分の正面デザインパネルを価格表②から選びます。

価格表① ■テラスAタイプ 土間納まり/高土間納まり 本体価格表: 本体フレーム(屋根部セット+正面フレームセット)

テラスAタイプ 本体フレーム 価格表	屋根ふき材				土間納まり H30 加算額		土間納まり・ 中骨付き H30加算額 (正面デザインパネル7型専用)		リウッドデッキ 200納まり 加算額 (デッキ連結部品含む)※1		オプション加算額		
	ポリカーボネート板		熱線遮断ポリカーボネート板		アルミ色※3	複合色	アルミ色※3	複合色	アルミ色※3	複合色	天井カーテン (フック棒 ¥5,400含む)		
	アルミ色 ※3	複合色	積雪50cm・ 100cm仕様 加算額※2	積雪20cm 仕様加算額							積雪50cm・ 100cm仕様 加算額※2	積雪20cm 仕様加算額	
3R	1間	¥238,000	¥282,800	¥7,600加算	¥1,600加算	¥9,200加算	¥14,700加算	¥18,500加算	¥26,600加算	¥29,100加算	¥47,400加算	¥51,300加算	¥54,800加算
	1.5間	¥286,600	¥344,300	¥18,500加算	¥2,200加算	¥20,700加算	¥21,100加算	¥26,800加算	¥31,000加算	¥34,200加算	¥60,300加算	¥64,700加算	¥79,500加算
	2間	¥328,800	¥399,100	¥29,100加算	¥2,900加算	¥32,300加算	¥27,400加算	¥35,900加算	¥36,300加算	¥40,600加算	¥73,200加算	¥79,000加算	¥104,200加算
	2.5間	¥403,300	¥485,400	¥26,000加算	¥3,800加算	¥29,800加算	¥33,100加算	¥42,100加算	¥39,500加算	¥43,500加算	¥86,600加算	¥92,000加算	¥128,900加算
	3間	¥446,100	¥540,700	¥36,900加算	¥4,400加算	¥41,700加算	¥39,400加算	¥51,200加算	¥42,800加算	¥47,900加算	¥99,500加算	¥106,300加算	¥153,600加算
4R	1間	¥249,300	¥298,600	¥14,700加算	¥1,900加算	¥17,400加算	¥14,700加算	¥18,500加算	¥26,600加算	¥29,100加算	¥47,400加算	¥51,300加算	¥58,600加算
	1.5間	¥302,300	¥364,600	¥31,200加算	¥2,900加算	¥35,700加算	¥21,100加算	¥26,800加算	¥31,000加算	¥34,200加算	¥60,300加算	¥64,700加算	¥85,200加算
	2間	¥348,200	¥423,800	¥42,700加算	¥4,000加算	¥48,100加算	¥27,400加算	¥35,900加算	¥36,300加算	¥40,600加算	¥73,200加算	¥79,000加算	¥111,800加算
	2.5間	¥426,700	¥515,200	¥47,100加算	¥4,800加算	¥54,300加算	¥33,100加算	¥42,100加算	¥39,500加算	¥43,500加算	¥86,600加算	¥92,000加算	¥138,400加算
	3間	¥475,700	¥576,200	¥57,200加算	¥5,800加算	¥65,300加算	¥39,400加算	¥51,200加算	¥42,800加算	¥47,900加算	¥99,500加算	¥106,300加算	¥165,000加算
5R	1間	¥258,400	¥312,200	¥10,800加算	¥2,500加算	¥13,200加算	¥14,700加算	¥18,500加算	¥26,600加算	¥29,100加算	¥47,400加算	¥51,300加算	¥62,400加算
	1.5間	¥313,300	¥380,800	¥24,800加算	¥2,800加算	¥28,500加算	¥21,100加算	¥26,800加算	¥31,000加算	¥34,200加算	¥60,300加算	¥64,700加算	¥90,900加算
	2間	¥362,500	¥443,200	¥37,600加算	¥4,700加算	¥42,400加算	¥27,400加算	¥35,900加算	¥36,300加算	¥40,600加算	¥73,200加算	¥79,000加算	¥119,400加算
	2.5間	¥445,000	¥538,600	¥36,700加算	¥5,300加算	¥42,800加算	¥33,100加算	¥42,100加算	¥39,500加算	¥43,500加算	¥86,600加算	¥92,000加算	¥147,900加算
	3間	¥495,000	¥602,600	¥49,500加算	¥5,600加算	¥56,700加算	¥39,400加算	¥51,200加算	¥42,800加算	¥47,900加算	¥99,500加算	¥106,300加算	¥176,400加算
6R	1間	¥262,100	¥315,800	¥12,700加算	¥2,900加算	¥15,600加算	¥14,700加算	¥18,500加算	¥26,600加算	¥29,100加算	¥47,400加算	¥51,300加算	¥66,200加算
	1.5間	¥319,700	¥387,100	¥26,500加算	¥4,300加算	¥31,000加算	¥21,100加算	¥26,800加算	¥31,000加算	¥34,200加算	¥60,300加算	¥64,700加算	¥96,600加算
	2間	¥371,400	¥452,100	¥39,400加算	¥5,600加算	¥45,200加算	¥27,400加算	¥35,900加算	¥36,300加算	¥40,600加算	¥73,200加算	¥79,000加算	¥127,000加算
	2.5間	¥455,000	¥548,700	¥40,300加算	¥7,200加算	¥47,700加算	¥33,100加算	¥42,100加算	¥39,500加算	¥43,500加算	¥86,600加算	¥92,000加算	¥157,400加算
	3間	¥508,500	¥615,300	¥52,500加算	¥8,600加算	¥61,200加算	¥39,400加算	¥51,200加算	¥42,800加算	¥47,900加算	¥99,500加算	¥106,300加算	¥187,800加算
7R	1間	¥289,100	¥351,300	加算なし	¥3,300加算	¥3,300加算	¥14,700加算	¥18,500加算	¥26,600加算	¥29,100加算	¥47,400加算	¥51,300加算	¥75,200加算
	1.5間	¥365,700	¥442,800	加算なし	¥5,100加算	¥5,100加算	¥21,100加算	¥26,800加算	¥31,000加算	¥34,200加算	¥60,300加算	¥64,700加算	¥110,100加算
	2間	¥435,200	¥527,000	加算なし	¥6,600加算	¥6,600加算	¥27,400加算	¥35,900加算	¥36,300加算	¥40,600加算	¥73,200加算	¥79,000加算	¥145,000加算
	2.5間	¥526,600	¥631,800	加算なし	¥8,400加算	¥8,400加算	¥33,100加算	¥42,100加算	¥39,500加算	¥43,500加算	¥86,600加算	¥92,000加算	¥179,900加算
	3間	¥597,200	¥717,100	加算なし	¥9,900加算	¥9,900加算	¥39,400加算	¥51,200加算	¥42,800加算	¥47,900加算	¥99,500加算	¥106,300加算	¥214,800加算
8R	1間	¥294,000	¥356,200	加算なし	¥3,700加算	¥3,700加算	¥14,700加算	¥18,500加算	¥26,600加算	¥29,100加算	¥47,400加算	¥51,300加算	¥77,800加算
	1.5間	¥372,700	¥449,800	加算なし	¥5,600加算	¥5,600加算	¥21,100加算	¥26,800加算	¥31,000加算	¥34,200加算	¥60,300加算	¥64,700加算	¥114,000加算
	2間	¥445,000	¥536,600	加算なし	¥7,400加算	¥7,400加算	¥27,400加算	¥35,900加算	¥36,300加算	¥40,600加算	¥73,200加算	¥79,000加算	¥150,200加算
	2.5間	¥537,200	¥642,300	加算なし	¥9,300加算	¥9,300加算	¥33,100加算	¥42,100加算	¥39,500加算	¥43,500加算	¥86,600加算	¥92,000加算	¥186,400加算
	3間	¥609,800	¥729,500	加算なし	¥11,100加算	¥11,100加算	¥39,400加算	¥51,200加算	¥42,800加算	¥47,900加算	¥99,500加算	¥106,300加算	¥222,600加算
9R	1間	¥299,900	¥362,800	¥9,000加算	¥4,200加算	¥13,200加算	¥14,700加算	¥18,500加算	¥26,600加算	¥29,100加算	¥47,400加算	¥51,300加算	¥80,400加算
	1.5間	¥382,200	¥460,000	¥14,200加算	¥6,500加算	¥20,700加算	¥21,100加算	¥26,800加算	¥31,000加算	¥34,200加算	¥60,300加算	¥64,700加算	¥117,900加算
	2間	¥456,500	¥548,700	¥19,400加算	¥8,400加算	¥27,800加算	¥27,400加算	¥35,900加算	¥36,300加算	¥40,600加算	¥73,200加算	¥79,000加算	¥155,400加算
	2.5間	¥551,500	¥657,500	¥27,000加算	¥10,700加算	¥37,700加算	¥33,100加算	¥42,100加算	¥39,500加算	¥43,500加算	¥86,600加算	¥92,000加算	¥192,900加算
	3間	¥626,700	¥747,700	¥32,200加算	¥12,600加算	¥44,800加算	¥39,400加算	¥51,200加算	¥42,800加算	¥47,900加算	¥99,500加算	¥106,300加算	¥230,400加算

XCPSA001XA



## 正面デザインパネル

▶P.2057

●多連結フレームセットについては、(別冊)規格表①をご覧ください。

- ※1 上記に「リウッドデッキ 200」の価格は含まれません。アウトターフ本体サイズに対して「リウッドデッキ 200」のサイズは間口0.5間以上、出幅1尺以上の対応になります。
- ※2 積雪100cm仕様は、6Rまでの設定です。
- ※3 カムブラック/ステン色はアルミ色の価格です。

参考:リウッドデッキ 200 Tタイプ価格表 ※「リウッドデッキ 200」Tタイプの詳細については、P.1846 をご覧ください。

リウッドデッキ 200: Tタイプ	4R	5R	6R	7R	8R	9R	10R
1.5間	¥192,600	¥217,500	¥253,000	¥289,500	¥328,900	¥337,100	¥406,300
2間	¥248,700	¥282,200	¥327,500	¥377,500	¥426,100	¥437,100	¥526,800
2.5間	¥302,500	¥343,100	¥400,200	¥459,700	¥518,200	¥532,200	¥638,800
3間	¥362,000	¥411,200	¥481,000	¥554,000	¥624,100	¥640,800	¥769,500
3.5間	¥416,400	¥472,200	¥550,400	¥632,700	¥716,300	¥735,000	¥881,700

XCPSA001A

天井カーテン用別部品	1間	1.5間	2間	2.5間	3間
開き防止部品	¥ 4,000	¥ 5,900	¥ 7,900	¥ 9,900	¥ 12,000

XCPSA001B

●開き防止部品(▶ P.2055)は強風時に天井カーテンが開くのを抑制します。



### 注意

- 耐荷重性能(▶ P.2048)以上の重さをかけないでください。商品に破損のおそれがあります。
- 上の数値は比重0.3:積雪量1cmあたり30N/m<sup>2</sup>(3kgf/m<sup>2</sup>)で計算しています。湿った雪の場合、1cmあたりの重さがさらに大きくなる場合がありますので、早めに雪おろしを行ってください。
- 連結して設置する場合は、建築基準法上、延べ面積30㎡以下になるように連続してください。

### 施工上の注意

- 木造住宅の1階以外は取付けしないでください。
- バルコニー一部や軒下へは取付けしないでください。
- 浸透性のある塗り壁やタイルへは後付施工を行わないでください。



QRW066  
納まり図はこちら

●商品写真の色調は印刷により、実物と多少異なる場合があります。  
●掲載価格は部材標準販売価格です。消費税、ガラス組込み商品を除くガラス代、組立費および搬入費、現場配送費、施工費、装飾品等は含まれていません。

正面デザインパネル付き屋根

# アウタールーフ 正面デザインパネル 1型～7型・パネルなし

	材質	アルミ色	複合色					
正面デザインパネル 1型～3型	アルミ形材	B7 H2	B7 H2	KG	YF	YA	W6	
	材質	アルミ色	複合色					
正面デザインパネル 4型・5型	アルミ形材	H2	H2					
	材質	アルミ色	複合色					
横枠A・正面デザインパネル 6型・7型	アルミ形材	B7 H2	複合色					

	材質	アルミ色
エスバリア	アルミ線材	H2
		ブラチナステン
強化ガラス (光触媒コート付き)	ガラス (※2)	G1
		クリア
ポリカーボネート板	ポリカーボネート板	透明ガラス調

こちらの商品は納期を要します。詳しくはご確認ください。

正面デザインパネルにはカムブラック色・ブラチナステン色のアルミ色と、横枠がカムブラック色またはブラチナステン色となる複合色とがあります。組合せる本体フレームが(アルミ色)カムブラック色の場合には、正面パネルもカムブラック色から、または横枠がカムブラック色となる複合色「●●●●/ブラック色」からお選びください。

価格表② ■テラスAタイプ用正面デザインパネル (注1)

カムブラック・ブラチナステン・ブラチナステン/ブラック・ステン・ブラチナステン	正面デザインパネル セット価格表	横枠Aユニット	1型	2型	3型	4型	5型	6型	7型			
		パネルなし	横ひし形格子	たて格子	横板格子	エスバリア	多機能ルーバー	強化ガラス	ポリカーボネート板			
		高さ共通	H21・23・25用	H21・23・25用	H30用※1	H21・23・25用	H21・23・25用	H30用※1	H21・23・25用	H21・23・25用	H30用※1	
	1スパン(0.5間)	¥ 11,800	¥ 99,000	¥ 61,200	¥ 65,300	¥ 93,200	¥ 68,200	¥ 129,300	¥ 134,400	¥ 112,000	¥ 83,300	¥ 102,500
	2スパン(1間)	¥ 15,000	¥ 181,400	¥ 110,500	¥ 118,700	¥ 169,900	¥ 127,800	¥ 250,000	¥ 260,200	¥ 208,300	¥ 151,200	¥ 189,700
	3スパン(1.5間)	¥ 18,800	¥ 264,300	¥ 159,900	¥ 172,200	¥ 246,900	¥ 188,000	¥ 371,300	¥ 386,600	¥ 304,100	¥ 218,600	¥ 276,400
	4スパン(2間)	¥ 22,100	¥ 354,900	¥ 208,600	¥ 225,000	¥ 331,900	¥ 247,700	¥ 492,100	¥ 512,500	¥ 399,900	¥ 285,800	¥ 363,000
	5スパン(2.5間)	¥ 33,800	¥ 445,700	¥ 270,400	¥ 290,900	¥ 416,800	¥ 315,800	¥ 621,300	¥ 646,800	¥ 512,400	¥ 369,800	¥ 466,100
	6スパン(3間)	¥ 37,600	¥ 528,600	¥ 319,800	¥ 344,400	¥ 493,800	¥ 376,000	¥ 742,600	¥ 773,200	¥ 608,200	¥ 437,200	¥ 552,800

XCPSA001C

ステンウオールナット/ステン(ブラック) キャラメルチーク/ステン(ブラック) ナチュラルオーク/ステン(ブラック) 桑炭/ステン(ブラック)	正面デザインパネル セット価格表	1型	2型	3型	
		横ひし形格子	たて格子	横板格子	
		H21・23・25用	H21・23・25用	H30用※1	H21・23・25用
	1スパン(0.5間)	¥ 138,100	¥ 79,900	¥ 86,000	¥ 133,400
	2スパン(1間)	¥ 261,100	¥ 147,900	¥ 160,100	¥ 253,300
	3スパン(1.5間)	¥ 384,700	¥ 216,000	¥ 234,300	¥ 374,300
	4スパン(2間)	¥ 514,300	¥ 283,400	¥ 307,800	¥ 498,700
	5スパン(2.5間)	¥ 645,800	¥ 363,900	¥ 394,400	¥ 627,600
	6スパン(3間)	¥ 769,400	¥ 432,000	¥ 468,600	¥ 748,600

XCPSA001D

※1 正面デザインパネル7型H30サイズでのみ、本体フレームは中骨付き仕様となります。  
●各正面デザインパネル2.5間用は(1間+1.5間)、3間は(1.5間+1.5間)で計算しています。  
●正面デザインパネルなし仕様とする場合でも、横枠Aユニットが必要となります。

オプション	価格
衝突防止サインプレート	8枚入 ¥ 2,800

XCPSA001E

●正面デザインパネル6型(強化ガラス)専用オプションです。ガラスパネル1枚につき家屋側2カ所に貼付けてください。

別売品	アルミ色		複合色	
	1型用	取付棧 (2本入)	H21用 ¥ 22,700	H23用 ¥ 24,000
取付棧キャップ(4個入)		¥ 2,800		
2型用		キャップ付き取付棧 (2本入)	¥ 14,300	
3型用	取付棧 (2本入)	H21用 ¥ 21,400	H23用 ¥ 22,700	H25用 ¥ 22,700
	取付棧キャップ(4個入)	¥ 2,100		
	1型・3型兼用	たて材キャップ (4個1組)	¥ 5,900	

XCPSA001F

●正面デザインパネル5型・6型は現地切詰めができません。また切詰めに関して、パネル1枚を2枚に分けて使用する場には、上記部品の手配が必要となります。

強化ガラス (道路側の面に光触媒コート付き)



正面デザインパネル6型

オプション：衝突防止サインプレート



家屋側の面

6型パネルに採用する【強化ガラス】は、光触媒工業会が認定するPIAJマーク登録製品です。



製品情報

光触媒製品は世界中で開発され、標準化が進んでいます。日本では、2006年に光触媒工業会(PIAJ)が設立され、PIAJマークは光触媒工業会が性能、利用方法等が適切であると認めた光触媒製品に与える認証マークです。



QRW066 納まり図はこちら

WE X紹介  
ソラリアテラス屋根

物干し

WE X紹介  
プレインルーフ

テラス屋根・テラス囲い

WE X紹介  
サザンテラス

WE X紹介  
レセパ

WE X紹介  
テラス屋根(独立)

WE X紹介  
FIRST大型テラス

アウタールーフ

WE X紹介  
バルコニー囲い

紹介  
マルチ@ルーム

# 正面デザインパネル付き屋根

## アウトローフ 本体フレーム+パネル7(6)型

### テラスBタイプ・基本

本体フレーム	アルミ色		複合色			
	B7 カムブラック	H2 プラチナステン	B7 カムブラック	KG ナチュラルオーク	YF キャラメルチーク	YA スイカメイト

本体フレームには、カムブラック色・プラチナステン色のアルミ色と、正面フレームセットの横枠・前枠・垂木掛け・垂木・野縁が必ずプラチナステン色となる複合色とがあり、複合色についてはそれぞれカムブラック/ステン色、薬炭/ステン色、ナチュラルオーク/ステン色、キャラメルチーク/ステン色、スイカメイト/ウォールナット/ステン色と称します。正面デザインパネルは、前枠と同色をお選びください。

屋根ふき材	カラー	
	ポリカーボネート板 2F トメイマット	熱線遮断ポリカーボネート板 3J クリアマット

こちらの商品は納期を要します。詳しくはご確認ください。

耐積雪性能(比重0.3)  
積雪 20cm相当

耐積雪性能(比重0.3)  
積雪 50cm相当

耐積雪性能(比重0.3)  
積雪 100cm相当

#### ■土間納まり/高土間納まり 本体価格表: 本体フレーム(屋根部セット+正面フレームセット)+正面デザインパネル7(6)型

テラスBタイプ 本体フレーム+ パネル7型 価格表	屋根ふき材						正面デザイン パネル6型 (強化ガラス) 加算額			オプション加算額				
	ポリカーボネート板		熱線遮断ポリカーボネート板				アルミ色※3		複合色		天井カーテン (フック棒 ¥5,400含む)		ロールスクリーン	
	アルミ色 ※3	複合色	積雪50cm・ 100cm仕様 加算額※2	積雪20cm 仕様加算額	積雪50cm・ 100cm仕様 加算額※2	積雪50cm・ 100cm仕様 加算額	アルミ色	複合色	アルミ色	複合色	H21	H25		
3R	1間	¥392,800	¥436,800	¥7,600加算	¥1,600加算	¥9,200加算	¥57,100加算	¥32,400加算	¥34,100加算	¥54,800加算	¥98,200加算	¥104,600加算		
	1.5間	¥500,600	¥555,600	¥18,500加算	¥2,200加算	¥20,700加算	¥85,500加算	¥33,200加算	¥34,900加算	¥79,500加算	¥147,300加算	¥156,900加算		
	2間	¥607,400	¥673,300	¥29,100加算	¥2,900加算	¥32,300加算	¥114,100加算	¥34,700加算	¥36,400加算	¥104,200加算	¥196,400加算	¥209,200加算		
	2.5間	¥750,900	¥826,900	¥26,000加算	¥3,800加算	¥29,800加算	¥142,600加算	¥36,800加算	¥38,500加算	¥128,900加算	¥245,500加算	¥261,500加算		
4R	3間	¥851,400	¥938,200	¥36,900加算	¥4,400加算	¥41,700加算	¥171,000加算	¥35,500加算	¥37,200加算	¥153,600加算	¥294,600加算	¥313,800加算		
	1間	¥404,100	¥452,600	¥14,700加算	¥1,900加算	¥17,400加算	¥57,100加算	¥32,400加算	¥34,100加算	¥58,600加算	¥98,200加算	¥104,600加算		
	1.5間	¥516,300	¥575,900	¥31,200加算	¥2,900加算	¥35,700加算	¥85,500加算	¥33,200加算	¥34,900加算	¥85,200加算	¥147,300加算	¥156,900加算		
	2間	¥626,800	¥698,000	¥42,700加算	¥4,000加算	¥48,100加算	¥114,100加算	¥34,700加算	¥36,400加算	¥111,800加算	¥196,400加算	¥209,200加算		
5R	2.5間	¥774,300	¥856,700	¥47,100加算	¥4,800加算	¥54,300加算	¥142,600加算	¥36,800加算	¥38,500加算	¥138,400加算	¥245,500加算	¥261,500加算		
	3間	¥881,000	¥973,700	¥57,200加算	¥5,800加算	¥65,300加算	¥171,000加算	¥35,500加算	¥37,200加算	¥165,000加算	¥294,600加算	¥313,800加算		
	1間	¥413,200	¥466,200	¥10,800加算	¥2,500加算	¥13,200加算	¥57,100加算	¥32,400加算	¥34,100加算	¥62,400加算	¥98,200加算	¥104,600加算		
	1.5間	¥527,300	¥592,100	¥24,800加算	¥2,800加算	¥28,500加算	¥85,500加算	¥33,200加算	¥34,900加算	¥90,900加算	¥147,300加算	¥156,900加算		
6R	2間	¥641,100	¥717,400	¥37,600加算	¥4,700加算	¥42,400加算	¥114,100加算	¥34,700加算	¥36,400加算	¥119,400加算	¥196,400加算	¥209,200加算		
	2.5間	¥792,600	¥880,100	¥36,700加算	¥5,300加算	¥42,800加算	¥142,600加算	¥36,800加算	¥38,500加算	¥147,900加算	¥245,500加算	¥261,500加算		
	3間	¥900,300	¥1,000,100	¥49,500加算	¥5,600加算	¥56,700加算	¥171,000加算	¥35,500加算	¥37,200加算	¥176,400加算	¥294,600加算	¥313,800加算		
	1間	¥416,900	¥469,800	¥12,700加算	¥2,900加算	¥15,600加算	¥57,100加算	¥32,400加算	¥34,100加算	¥66,200加算	¥98,200加算	¥104,600加算		
7R	1.5間	¥533,700	¥598,400	¥26,500加算	¥4,300加算	¥31,000加算	¥85,500加算	¥33,200加算	¥34,900加算	¥96,600加算	¥147,300加算	¥156,900加算		
	2間	¥650,000	¥726,300	¥39,400加算	¥5,600加算	¥45,200加算	¥114,100加算	¥34,700加算	¥36,400加算	¥127,000加算	¥196,400加算	¥209,200加算		
	2.5間	¥802,600	¥890,200	¥40,300加算	¥7,200加算	¥47,700加算	¥142,600加算	¥36,800加算	¥38,500加算	¥157,400加算	¥245,500加算	¥261,500加算		
	3間	¥913,800	¥1,012,800	¥52,500加算	¥8,600加算	¥61,200加算	¥171,000加算	¥35,500加算	¥37,200加算	¥187,800加算	¥294,600加算	¥313,800加算		
8R	1間	¥443,900	¥505,300	加算なし	¥3,300加算	¥3,300加算	¥57,100加算	¥32,400加算	¥34,100加算	¥75,200加算	¥98,200加算	¥104,600加算		
	1.5間	¥579,700	¥654,100	加算なし	¥5,100加算	¥5,100加算	¥85,500加算	¥33,200加算	¥34,900加算	¥110,100加算	¥147,300加算	¥156,900加算		
	2間	¥713,800	¥801,200	加算なし	¥6,600加算	¥6,600加算	¥114,100加算	¥34,700加算	¥36,400加算	¥145,000加算	¥196,400加算	¥209,200加算		
	2.5間	¥874,200	¥973,300	加算なし	¥8,400加算	¥8,400加算	¥142,600加算	¥36,800加算	¥38,500加算	¥179,900加算	¥245,500加算	¥261,500加算		
9R	3間	¥1,002,500	¥1,114,600	加算なし	¥9,900加算	¥9,900加算	¥171,000加算	¥35,500加算	¥37,200加算	¥214,800加算	¥294,600加算	¥313,800加算		
	1間	¥448,800	¥510,200	加算なし	¥3,700加算	¥3,700加算	¥57,100加算	¥32,400加算	¥34,100加算	¥77,800加算	¥98,200加算	¥104,600加算		
	1.5間	¥586,700	¥661,100	加算なし	¥5,600加算	¥5,600加算	¥85,500加算	¥33,200加算	¥34,900加算	¥114,000加算	¥147,300加算	¥156,900加算		
	2間	¥723,600	¥810,800	加算なし	¥7,400加算	¥7,400加算	¥114,100加算	¥34,700加算	¥36,400加算	¥150,200加算	¥196,400加算	¥209,200加算		
10R	2.5間	¥884,800	¥983,800	加算なし	¥9,300加算	¥9,300加算	¥142,600加算	¥36,800加算	¥38,500加算	¥186,400加算	¥245,500加算	¥261,500加算		
	3間	¥1,015,100	¥1,127,000	加算なし	¥11,100加算	¥11,100加算	¥171,000加算	¥35,500加算	¥37,200加算	¥222,600加算	¥294,600加算	¥313,800加算		
	1間	¥454,700	¥516,800	¥9,000加算	¥4,200加算	¥13,200加算	¥57,100加算	¥32,400加算	¥34,100加算	¥80,400加算	¥98,200加算	¥104,600加算		
	1.5間	¥596,200	¥671,300	¥14,200加算	¥6,500加算	¥20,700加算	¥85,500加算	¥33,200加算	¥34,900加算	¥117,900加算	¥147,300加算	¥156,900加算		
9R	2間	¥735,100	¥822,900	¥19,400加算	¥8,400加算	¥27,800加算	¥114,100加算	¥34,700加算	¥36,400加算	¥155,400加算	¥196,400加算	¥209,200加算		
	2.5間	¥899,100	¥999,000	¥27,000加算	¥10,700加算	¥37,700加算	¥142,600加算	¥36,800加算	¥38,500加算	¥192,900加算	¥245,500加算	¥261,500加算		
	3間	¥1,032,000	¥1,145,200	¥32,200加算	¥12,600加算	¥44,800加算	¥171,000加算	¥35,500加算	¥37,200加算	¥230,400加算	¥294,600加算	¥313,800加算		

XCPSB001XA

●多連結フレームセットについては、(別冊)規格表①をご覧ください。

※1 上記に「リウッドデッキ 200」の価格は含まれません。

アウトローフ本体サイズに対して「リウッドデッキ 200」のサイズは間口0.5間以上、出幅1尺以上の対応になります。

※2 積雪100cm仕様は、6尺までの設定です。

※3 カムブラック/ステン色はアルミ色の価格です。

参考: リウッドデッキ 200 Tタイプ価格表 ※「リウッドデッキ 200」Tタイプの詳細については、P.1846 をご覧ください。

リウッドデッキ 200: Tタイプ	4R	5R	6R	7R	8R	9R	10R
1.5間	¥192,600	¥217,500	¥253,000	¥289,500	¥328,900	¥337,100	¥406,300
2間	¥248,700	¥282,200	¥327,500	¥377,500	¥426,100	¥437,100	¥526,800
2.5間	¥302,500	¥343,100	¥400,200	¥459,700	¥518,200	¥532,200	¥638,800
3間	¥362,000	¥411,200	¥481,000	¥554,000	¥624,100	¥640,800	¥769,500
3.5間	¥416,400	¥472,200	¥550,400	¥632,700	¥716,300	¥735,000	¥881,700

XCPSA001A

天井カーテン用別売品	1間	1.5間	2間	2.5間	3間
開き防止部品	¥ 4,000	¥ 5,900	¥ 7,900	¥ 9,900	¥ 12,000

●開き防止部品(▶P.2055)は強風時に天井カーテンが開くのを抑制します。

XCPSA001B

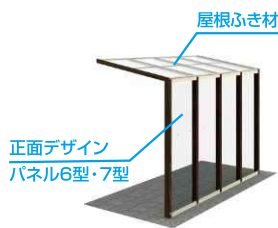
パネル6型(強化ガラス)専用オプション	価格
衝突防止サインプレート	¥ 2,800

●衝突防止サインプレート ▶P.2057

XCPSB001A

#### ●正面パネル

6型	7型
強化ガラス	ポリカーボネート板



納まり図はこちら

### 注意

- 耐荷重性能(▶P.2048)以上の重さをかけないでください。商品に破損のおそれがあります。
- 上の数値は比重0.3・積雪量1cmあたり30N/㎡(3kgf/㎡)で計算しています。湿った雪の場合、1cmあたりの重さがさらに大きくなる場合がありますので、早めに雪おろしを行ってください。
- 連結して設置する場合は、建築基準法上、延べ面積30㎡以下になるように連結してください。

- 施工上の注意**
- 木造住宅の1階以外は取付けないでください。
  - バルコニー部や軒天へは取付けないでください。
  - 浸透性のある塗り壁やタイルへは後付施工を行わないでください。

●商品写真の色調は印刷により、実物と多少異なる場合があります。  
●掲載価格は部材標準販売価格です。消費税、ガラス組込み商品を除くガラス代、組立費および搬入費、現場配送費、施工費、装飾品等は含まれていません。

## テラスBタイプ・中骨付き

■土間納まり / 高土間納まり 中骨付き 本体価格表: 本体フレーム(屋根部セット+正面フレームセット)+正面デザインパネル7(6)型

テラスBタイプ 本体フレーム+ パネル7型/ 中骨付き価格表	屋根ふき材					正面デザイン パネル6型 (強化ガラス) 加算額	オプション加算額				
	ポリカーボネート板		熱線遮断ポリカーボネート板				天井カーテン (フック棒 ¥5,400含む)	ロールスクリーン		H21	H25
	アルミ色 ※2	複合色	積雪50cm・ 100cm仕様 加算額※1	積雪20cm 仕様加算額	積雪50cm・ 100cm仕様 加算額※1						
3尺	1間	¥404,800	¥451,100	¥ 7,600加算	¥ 1,600加算	¥ 9,200加算	¥ 58,900加算	¥ 54,800加算	¥ 98,200加算	¥104,600加算	
	1.5間	¥519,000	¥577,600	¥ 18,500加算	¥ 2,200加算	¥ 20,700加算	¥ 88,300加算	¥ 79,500加算	¥147,300加算	¥156,900加算	
	2間	¥633,200	¥704,400	¥ 29,100加算	¥ 2,900加算	¥ 32,300加算	¥117,700加算	¥104,200加算	¥196,400加算	¥209,200加算	
	2.5間	¥781,900	¥863,900	¥ 26,000加算	¥ 3,800加算	¥ 29,800加算	¥147,200加算	¥128,900加算	¥245,500加算	¥261,500加算	
	3間	¥887,700	¥982,200	¥ 36,900加算	¥ 4,400加算	¥ 41,700加算	¥176,600加算	¥153,600加算	¥294,600加算	¥313,800加算	
4尺	1間	¥416,100	¥466,900	¥ 14,700加算	¥ 1,900加算	¥ 17,400加算	¥ 58,900加算	¥ 58,600加算	¥ 98,200加算	¥104,600加算	
	1.5間	¥534,700	¥597,900	¥ 31,200加算	¥ 2,900加算	¥ 35,700加算	¥ 88,300加算	¥ 85,200加算	¥147,300加算	¥156,900加算	
	2間	¥652,600	¥729,100	¥ 42,700加算	¥ 4,000加算	¥ 48,100加算	¥117,700加算	¥111,800加算	¥196,400加算	¥209,200加算	
	2.5間	¥805,300	¥893,700	¥ 47,100加算	¥ 4,800加算	¥ 54,300加算	¥147,200加算	¥138,400加算	¥245,500加算	¥261,500加算	
	3間	¥917,300	¥1,017,700	¥ 57,200加算	¥ 5,800加算	¥ 65,300加算	¥176,600加算	¥165,000加算	¥294,600加算	¥313,800加算	
5尺	1間	¥425,200	¥480,500	¥ 10,800加算	¥ 2,500加算	¥ 13,200加算	¥ 58,900加算	¥ 62,400加算	¥ 98,200加算	¥104,600加算	
	1.5間	¥545,700	¥614,100	¥ 24,800加算	¥ 2,800加算	¥ 28,500加算	¥ 88,300加算	¥ 90,900加算	¥147,300加算	¥156,900加算	
	2間	¥666,900	¥748,500	¥ 37,600加算	¥ 4,700加算	¥ 42,400加算	¥117,700加算	¥119,400加算	¥196,400加算	¥209,200加算	
	2.5間	¥823,600	¥917,100	¥ 36,700加算	¥ 5,300加算	¥ 42,800加算	¥147,200加算	¥147,900加算	¥245,500加算	¥261,500加算	
	3間	¥936,600	¥1,044,100	¥ 49,500加算	¥ 5,600加算	¥ 56,700加算	¥176,600加算	¥176,400加算	¥294,600加算	¥313,800加算	
6尺	1間	¥428,900	¥484,100	¥ 12,700加算	¥ 2,900加算	¥ 15,600加算	¥ 58,900加算	¥ 66,200加算	¥ 98,200加算	¥104,600加算	
	1.5間	¥552,100	¥620,400	¥ 26,500加算	¥ 4,300加算	¥ 31,000加算	¥ 88,300加算	¥ 96,600加算	¥147,300加算	¥156,900加算	
	2間	¥675,800	¥757,400	¥ 39,400加算	¥ 5,600加算	¥ 45,200加算	¥117,700加算	¥127,000加算	¥196,400加算	¥209,200加算	
	2.5間	¥833,600	¥927,200	¥ 40,300加算	¥ 7,200加算	¥ 47,700加算	¥147,200加算	¥157,400加算	¥245,500加算	¥261,500加算	
	3間	¥950,100	¥1,056,800	¥ 52,500加算	¥ 8,600加算	¥ 61,200加算	¥176,600加算	¥187,800加算	¥294,600加算	¥313,800加算	
7尺	1間	¥455,900	¥519,600	加算なし	¥ 3,300加算	¥ 3,300加算	¥ 58,900加算	¥ 75,200加算	¥ 98,200加算	¥104,600加算	
	1.5間	¥598,100	¥676,100	加算なし	¥ 5,100加算	¥ 5,100加算	¥ 88,300加算	¥110,100加算	¥147,300加算	¥156,900加算	
	2間	¥739,600	¥832,300	加算なし	¥ 6,600加算	¥ 6,600加算	¥117,700加算	¥145,000加算	¥196,400加算	¥209,200加算	
	2.5間	¥905,200	¥1,010,300	加算なし	¥ 8,400加算	¥ 8,400加算	¥147,200加算	¥179,900加算	¥245,500加算	¥261,500加算	
	3間	¥1,038,800	¥1,158,600	加算なし	¥ 9,900加算	¥ 9,900加算	¥176,600加算	¥214,800加算	¥294,600加算	¥313,800加算	
8尺	1間	¥460,800	¥524,500	加算なし	¥ 3,700加算	¥ 3,700加算	¥ 58,900加算	¥ 77,800加算	¥ 98,200加算	¥104,600加算	
	1.5間	¥605,100	¥683,100	加算なし	¥ 5,600加算	¥ 5,600加算	¥ 88,300加算	¥114,000加算	¥147,300加算	¥156,900加算	
	2間	¥749,400	¥841,900	加算なし	¥ 7,400加算	¥ 7,400加算	¥117,700加算	¥150,200加算	¥196,400加算	¥209,200加算	
	2.5間	¥915,800	¥1,020,800	加算なし	¥ 9,300加算	¥ 9,300加算	¥147,200加算	¥186,400加算	¥245,500加算	¥261,500加算	
	3間	¥1,051,400	¥1,171,000	加算なし	¥11,100加算	¥11,100加算	¥176,600加算	¥222,600加算	¥294,600加算	¥313,800加算	
9尺	1間	¥466,700	¥531,100	¥ 9,000加算	¥ 4,200加算	¥ 13,200加算	¥ 58,900加算	¥ 80,400加算	¥ 98,200加算	¥104,600加算	
	1.5間	¥614,600	¥693,300	¥ 14,200加算	¥ 6,500加算	¥ 20,700加算	¥ 88,300加算	¥117,900加算	¥147,300加算	¥156,900加算	
	2間	¥760,900	¥854,000	¥ 19,400加算	¥ 8,400加算	¥ 27,800加算	¥117,700加算	¥155,400加算	¥196,400加算	¥209,200加算	
	2.5間	¥930,100	¥1,036,000	¥ 27,000加算	¥10,700加算	¥ 37,700加算	¥147,200加算	¥192,900加算	¥245,500加算	¥261,500加算	
	3間	¥1,068,300	¥1,189,200	¥ 32,200加算	¥12,600加算	¥ 44,800加算	¥176,600加算	¥230,400加算	¥294,600加算	¥313,800加算	

XCPSB002XA

●多連結フレームセットについては、(別冊) 規格表①をご覧ください。

※1 積雪100cm仕様は、6尺までの設定です。

※2 カームブラック/ステン色はアルミ色の価格です。

天井カーテン用別売品	1間	1.5間	2間	2.5間	3間
開き防止部品	¥ 4,000	¥ 5,900	¥ 7,900	¥ 9,900	¥ 12,000

XCPSA001B

パネル6型(強化ガラス)専用オプション	価格
衝突防止サインプレート	¥ 2,800

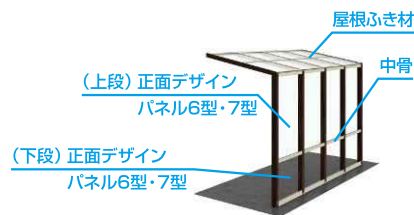
●衝突防止サインプレート ▶ P.2057

XCPSB001A

### ●正面パネル

6型	7型
強化ガラス	ポリカーボネート板

●開き防止部品(▶ P.2055)は強風時に天井カーテンが開くのを抑制します。



## 注意

- 耐荷重性能(▶ P.2048)以上の重さをかけないでください。商品に破損のおそれがあります。
- 上の数値は比重0.3: 積雪量1cmあたり30N/m(3kgf/m)で計算しています。湿った雪の場合、1cmあたりの重さがさらに大きくなる場合がありますので、早めに雪おろしを行ってください。
- 連結して設置する場合は、建築基準法上、延べ面積30㎡以下になるように接続してください。

## 施工の注意

- 木造住宅の1階以外は取付けしないでください。
- バルコニー部や軒天へは取付けしないでください。
- 浸透性のある塗り壁やタイルへは後付施工を行わないでください。



QRW069  
納まり図はこちら







正面デザインパネル付き屋根

# アウトターフ 本体フレーム+側面開口部セット

ガーデンルームタイプ・中骨付き

材質	アルミ色						複合色							
本体フレーム	B7		H2		B7		KG		YF		YA		W6	
	カムブラック		プラチナステン		カムブラック		ナチュラルオーク		キャラメルチーク		スライムナガホ		炭炭	

本体フレームには、カムブラック色・プラチナステン色のアルミ色と、正面フレームセットの横枠・前枠・垂木掛け・垂木・野縁が必ずプラチナステン色となる複合色とがあり、複合色についてはそれぞれカムブラック/ステン色、炭炭/ステン色、ナチュラルオーク/ステン色、キャラメルチーク/ステン色、ステンウォールナット/ステン色と称します。正面デザインパネルは、前枠と同色をお選びください。

算出手順

- 価格表①から本体(屋根セット+正面フレームセット+側面開口部セット)の価格を選びます。
- 価格表①から選んだ開口サイズにより、そのスパン数分の正面デザインパネルを価格表②から選びます。
- 価格表①から選んだ開口・出幅サイズにより、必要に応じて網戸等のオプション品・別売品価格を価格表③から選びます。

価格表① ■土間納まり/高土間納まり 中骨付き 本体価格表：本体フレーム(屋根部分セット+正面フレームセット)+側面開口部セット※

ガーデンルームタイプ 本体フレーム+側面開口部セット/中骨付き価格表	屋根ふき材						インナー リウッドデッキ 200納まり 加算額※1	オプション加算額					
	ポリカーボネート板			熱線遮断ポリカーボネート板				天井カーテン(フック棒 ¥5,400含む)	ロールスクリーン		H21	H25	
	アルミ色※3	複合色	積雪50cm・100cm仕様加算額※2	積雪20cm仕様加算額	積雪50cm・100cm仕様加算額※2	アルミ色※3			複合色				
										1間			1.5間
5R	1間	¥1,038,700	¥1,094,000	¥10,800加算	¥12,800加算	¥23,500加算	¥164,800加算	¥170,700加算	¥66,200加算	¥98,200加算	¥104,600加算		
	1.5間	¥1,102,500	¥1,170,900	¥24,800加算	¥13,100加算	¥38,800加算	¥226,000加算	¥234,700加算	¥94,700加算	¥147,300加算	¥156,900加算		
	2間	¥1,167,000	¥1,248,600	¥37,600加算	¥15,000加算	¥52,700加算	¥298,100加算	¥309,600加算	¥123,200加算	¥196,400加算	¥209,200加算		
	2.5間	¥1,256,500	¥1,350,000	¥36,700加算	¥15,600加算	¥53,100加算	¥365,800加算	¥379,100加算	¥151,700加算	¥245,500加算	¥261,500加算		
6R	3間	¥1,312,800	¥1,420,300	¥49,500加算	¥15,900加算	¥67,000加算	¥440,000加算	¥456,100加算	¥180,200加算	¥294,600加算	¥313,800加算		
	1間	¥1,057,500	¥1,112,700	¥12,700加算	¥14,800加算	¥27,500加算	¥191,600加算	¥197,500加算	¥71,400加算	¥98,200加算	¥104,600加算		
	1.5間	¥1,124,000	¥1,192,300	¥26,500加算	¥16,200加算	¥42,900加算	¥262,100加算	¥270,800加算	¥101,800加算	¥147,300加算	¥156,900加算		
	2間	¥1,191,000	¥1,272,600	¥39,400加算	¥17,500加算	¥57,100加算	¥340,600加算	¥352,100加算	¥132,200加算	¥196,400加算	¥209,200加算		
7R	2.5間	¥1,281,600	¥1,375,200	¥40,300加算	¥19,100加算	¥59,600加算	¥417,500加算	¥430,800加算	¥162,600加算	¥245,500加算	¥261,500加算		
	3間	¥1,341,400	¥1,448,100	¥52,500加算	¥20,500加算	¥73,100加算	¥500,700加算	¥516,800加算	¥193,000加算	¥294,600加算	¥313,800加算		
	1間	¥1,123,300	¥1,187,000	加算なし	¥13,600加算	¥13,600加算	¥215,600加算	¥221,500加算	¥79,200加算	¥98,200加算	¥104,600加算		
	1.5間	¥1,208,800	¥1,286,800	加算なし	¥15,400加算	¥15,400加算	¥295,400加算	¥304,100加算	¥114,100加算	¥147,300加算	¥156,900加算		
8R	2間	¥1,293,600	¥1,386,300	加算なし	¥16,900加算	¥16,900加算	¥387,800加算	¥399,300加算	¥149,000加算	¥196,400加算	¥209,200加算		
	2.5間	¥1,392,000	¥1,497,100	加算なし	¥18,700加算	¥18,700加算	¥474,000加算	¥487,300加算	¥183,900加算	¥245,500加算	¥261,500加算		
	3間	¥1,468,900	¥1,588,700	加算なし	¥20,200加算	¥20,200加算	¥570,600加算	¥586,700加算	¥218,800加算	¥294,600加算	¥313,800加算		
	1間	¥1,154,400	¥1,218,100	加算なし	¥13,900加算	¥13,900加算	¥244,300加算	¥250,200加算	¥84,200加算	¥98,200加算	¥104,600加算		
9R	1.5間	¥1,242,000	¥1,320,000	加算なし	¥15,800加算	¥15,800加算	¥333,900加算	¥342,600加算	¥120,400加算	¥147,300加算	¥156,900加算		
	2間	¥1,329,600	¥1,422,100	加算なし	¥17,600加算	¥17,600加算	¥438,200加算	¥449,700加算	¥156,600加算	¥196,400加算	¥209,200加算		
	2.5間	¥1,428,800	¥1,533,800	加算なし	¥19,500加算	¥19,500加算	¥537,300加算	¥550,600加算	¥192,800加算	¥245,500加算	¥261,500加算		
	3間	¥1,507,700	¥1,627,300	加算なし	¥21,300加算	¥21,300加算	¥643,900加算	¥660,000加算	¥229,000加算	¥294,600加算	¥313,800加算		
9R	1間	¥1,171,800	¥1,236,200	¥9,000加算	¥15,100加算	¥24,100加算	¥252,300加算	¥258,200加算	¥86,800加算	¥98,200加算	¥104,600加算		
	1.5間	¥1,263,000	¥1,341,700	¥14,200加算	¥17,400加算	¥31,600加算	¥344,100加算	¥352,800加算	¥124,300加算	¥147,300加算	¥156,900加算		
	2間	¥1,352,600	¥1,445,700	¥19,400加算	¥19,300加算	¥38,700加算	¥451,400加算	¥462,900加算	¥161,800加算	¥196,400加算	¥209,200加算		
	2.5間	¥1,454,600	¥1,560,500	¥27,000加算	¥21,600加算	¥48,600加算	¥552,700加算	¥566,000加算	¥199,300加算	¥245,500加算	¥261,500加算		
3間	¥1,536,100	¥1,657,000	¥32,200加算	¥23,500加算	¥55,700加算	¥662,000加算	¥678,100加算	¥236,800加算	¥294,600加算	¥313,800加算			

- XPCS002XA
- 多連結フレームセットについては、(別冊)規格表①をご覧ください。
  - ※1 アウトターフ内部の「リウッドデッキ 200」の価格を含みます。外部に設置する「リウッドデッキ 200」の価格は含みません。
  - ※2 積雪100cm仕様は、6Rまでの設定です。
  - ※価格表①には正面デザインパネルおよび両側面開口部のガラスの価格は含まれていません。下記価格表をご参照ください。
  - ※3 カムブラック/ステン色はアルミ色の価格です。

両側面開口部 強化ガラス(光触媒コート付き) t=5mm 単体価格表

強化ガラス(光触媒コート付き)	5R	6R	7R	8R	9R
	¥205,800	¥255,600	¥306,000	¥355,200	¥406,200

(参考)両側面開口部 現地手配品 フロート板ガラス(一般透明ガラス) t=5mm

フロート板ガラス(参考価格)	5R	6R	7R	8R	9R
	¥110,000	¥127,000	¥144,000	¥161,000	¥178,000

●上記は現地手配品の参考概算価格です。実際の価格と異なる場合があります。

価格表② 正面デザインパネル ※必要スパン数分の正面デザインパネルをそれぞれお選びください。

正面デザインパネル	1スパン(0.5間)	2スパン(1間)	3スパン(1.5間)	4スパン(2間)	5スパン(2.5間)	6スパン(3間)
上段・下段とも6型(強化ガラス)	¥96,500	¥182,800	¥268,900	¥355,000	¥451,700	¥537,800
上段:8型(片上げ下げ窓)・下段:6型	¥177,700	¥324,200	¥472,600	¥620,900	¥796,800	¥945,200

●8型の片上げ下げ窓はガラス組立完成品、「クリアネット」網戸付きです。

価格表③ オプション品・別売品

オプション	5R	6R	7R	8R	9R
両側面開口部 横引き収納網戸 H20	¥157,600	¥166,600	¥266,000	¥275,000	¥284,000
H22	¥162,600	¥173,200	¥180,600	¥288,000	¥296,000
H24	¥167,800	¥178,000	¥186,000	¥301,000	¥311,200

パネル6型(強化ガラス)専用オプション	価格
衝突防止サインプレート	¥2,800

天井カーテン用別売品	1間	1.5間	2間	2.5間	3間
開き防止部品	¥4,000	¥5,900	¥7,900	¥9,900	¥12,000

専用カーテンレール	
片側面用	5~7尺用 ¥7,900
	8~9尺用 ¥10,400
正面用	L=2000 ¥22,100
	L=3000 ¥26,100

- 専用カーテンレール ▶ P.2064
- カーテンレール正面用にはレール取付部品の価格を含みます。
- 開き防止部品(▶ P.2055) は強風時に天井カーテンが開くの抑制します。

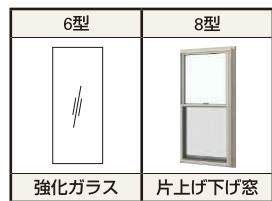
こちらの商品は納期を要します。詳しくはご確認ください。

耐積雪性能(比重0.3) 積雪 **20cm** 相当

耐積雪性能(比重0.3) 積雪 **50cm** 相当

耐積雪性能(比重0.3) 積雪 **100cm** 相当

●正面パネル



納まり図はこちら

- 注意**
- 耐荷重性能(▶ P.2048)以上の重さをかけないでください。商品に破損のおそれがあります。
  - 上の数値は比重0.3・積雪量1cmあたり30N/m<sup>2</sup>(3kgf/m<sup>2</sup>)で計算しています。湿った雪の場合、1cmあたりの重さがさらに大きくなる場合がありますので、早めに雪おろしを行ってください。
  - 連結して設置する場合は、建築基準法上、延べ面積30m<sup>2</sup>以下になるように連続してください。

- 施工の留意**
- 木造住宅の1階以外は取付けできません。
  - バルコニー部や軒下へは取付けできません。
  - 浸透性のある塗り壁やタイルへは後付施工を行っていただく必要ありません。

●商品写真の色調は印刷により、実物と多少異なる場合があります。●掲載価格は部材標準販売価格です。消費税、ガラス組込み商品を除くガラス代、組立費および搬入費、現場配達費、施工費、裝飾品等は含まれていません。



# アウタールーフ オプション

単位: mm

	材質	カラー		材質	カラー
物干し	吊り下げ式 (上下固定)	アルミ形材	<b>B7</b> カームブラック <b>H2</b> ブラチナステン	枯葉よけネット	ポリエステル <b>B7</b> カームブラック
	吊り下げ式 (上下可動)	アルミ鋳物	<b>B7</b> カームブラック <b>H2</b> ブラチナステン	カーテンレール	アルミ形材 <b>YS</b> 共通色
	水平式	アルミ鋳物	<b>B7</b> カームブラック <b>H2</b> ブラチナステン		

- 天井カーテン
- ロールスクリーン
- 物干しセット寸法図詳細

- ▶P.2055
- ▶P.2055
- ▶P.2002

こちらの商品は納期を要します。詳しくはご確認ください。

## 物干しセット

単位:mm

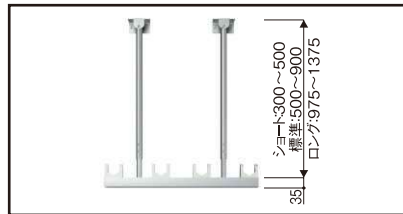


A 水平式物干し (テラス柱B用)

水平式物干し		価格	
標準	2本入	<b>AKM-STB2</b>	¥ 24,300
	1本入	<b>AKM-STB1</b>	¥ 15,300
ロング	2本入	<b>AKM-STBL2</b>	¥ 32,200
	1本入	<b>AKM-STBL1</b>	¥ 20,500
取付部品 ※1	2本入用	<b>CPS-GMS-2</b>	¥ 5,400
	1本入用	<b>CPS-GMS-1</b>	¥ 2,800

XCPSOP01

- 水平式物干しは、物干し片側当たり25kg以下で使用ください。
- 吊り下げ式物干しセットは、物干し片側当たり40kg以下で使用ください。(竿掛け1カ所10kg以下)
- ※1 中柱・連結柱に水平式物干しを取付ける場合に手配が必要となります。
- ※2 基本(多連結)フレームセットには、標準で垂木化粧カバー・側枠化粧カバーが含まれています。その部分に物干しを取付けるための専用部品です。




B 吊り下げ式 (上下固定) 物干しセット

吊り下げ式 固定物干し		価格		
標準	ショート	2本入	<b>BEM-TS2-V</b>	¥ 15,700
		1本入	<b>BEM-TS1-V</b>	¥ 7,900
	ロング	2本入	<b>BEM-T2-V</b>	¥ 15,700
		1本入	<b>BEM-T1-V</b>	¥ 7,900
ワイド	ショート	2本入	<b>BEM-TWS2</b>	¥ 20,000
		1本入	<b>BEM-TWS1</b>	¥ 10,100
	ロング	2本入	<b>BEM-TW2</b>	¥ 20,000
		1本入	<b>BEM-TW1</b>	¥ 10,100
取付部品 ※2	2本入用	<b>CPS-GMT-2</b>	¥ 9,900	
	1本入用	<b>CPS-GMT-1</b>	¥ 8,600	

XCPSOP02

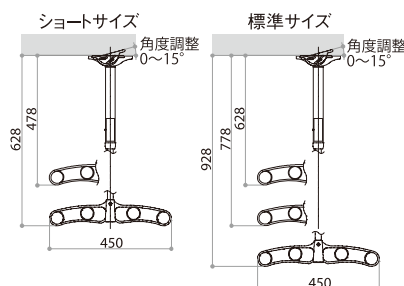
C 吊り下げ式 (上下可動) 物干し



吊り下げ式 上下可動物干し		価格	
着脱機能なし	ショート	<b>AKM-MKS2</b>	¥ 33,300
	標準	<b>AKM-MK2</b>	¥ 33,300
着脱機能付き	ショート	<b>AKM-MT2</b>	¥ 38,500
	標準	<b>AKM-MT2</b>	¥ 38,500
専用取付部品 ※4		<b>CPS-GMT-1</b>	¥ 8,600

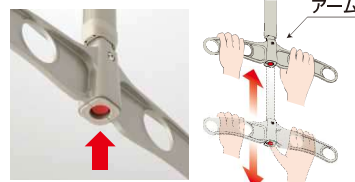
XCPSOP03

- ※4 基本(多連結)フレームセットには、標準で垂木化粧カバー・側枠化粧カバーが含まれています。その部分に物干しを取付けるための専用部品です。



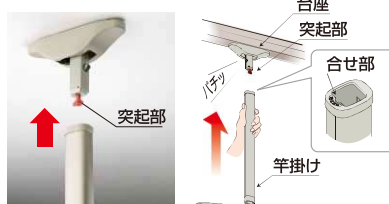
### 上下可動方法

ボタンひとつで3段階スライド昇降!



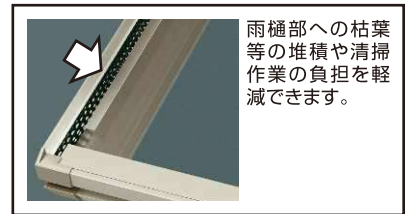
アームを押し上げ「カチッ」と鳴った位置で固定。15cmごとに2カ所が固定位置となります。下移動はボタンを押しながら最下段まで下げます。

### 着脱方法 ※着脱機能付タイプの場合



ボタンひとつで簡単に取外しができます。竿掛けの合せ部と台座の突起部の方向を合わせてください。取付けも「パチッ」と音が鳴るまで差し込み固定されます。

## 枯葉よけネット

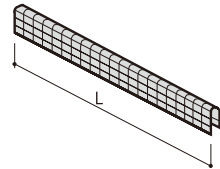


雨樋部への枯葉等の堆積や清掃作業の負担を軽減できます。

枯葉よけネット	価格	長さ
<b>ACS-RK8-2</b>	¥ 5,600	L=2700

XCPSOP04

- 本体フレームの間口長さに応じて必要本数をお手配ください。1.5間以上では2セット、3間では3セット必要です。



## 専用カーテンレール

※レール色は、共通色「ホワイト色」となります。



専用カーテンレール		価格		
片側面用	シングルレール	5~7尺用	<b>CPS-VC-21-K</b>	¥ 7,900
		8~9尺用	<b>CPS-VC-27-K</b>	¥ 10,400
正面用	ダブルレール	L=2000	<b>BKS-TRA-20</b>	¥ 10,000
		L=3000	<b>BKS-TRA-30</b>	¥ 14,000
レール取付部品 ※3		<b>CPS-VCA-09</b>	¥ 12,100	

XCPSOP05

- カーテンは市販品をお求めください。
- ※3 フレーム色に合せ、カームブラック色またはブラチナステン色からお選びください。

## アルミ物干し竿

アルミ物干し竿		価格	
L=2,200	2本入	<b>CKM-P22-2</b>	¥ 13,200
L=2,900		<b>CKM-P29-2</b>	¥ 15,300
L=3,200		<b>CKM-P32-2</b>	¥ 16,500

XCPSOP06

- アルミ物干し竿をお手配の場合は、商品本体サイズをご確認の上、お手配ください。また、本体サイズ1間の場合は使用できませんのでご注意ください。

●商品写真の色調は印刷により、実物と多少異なる場合があります。  
●掲載価格は部材標準販売価格です。消費税、ガラス組込み商品を除くガラス代、組立費および搬入費、現場配送費、施工費、装飾等は含まれていません。  
●寸法の表記はミリ(mm)単位です。特筆しないかぎり1mm単位にまとめて表記しております。

■オプション

工法別部品箱 (共通) ※建物の構造や外壁に応じて、必要個数をお手配ください。

	軽量鉄骨用部品	RC用部品
包装 明細	六角ドリルねじ (M6×70mm) 10個入	ボルト(M6×12mm) ホールインアンカー(M6用) 各10個入
設定色	YS	
記号	RTC-TGK-A-10	RTC-TGK-B-10
価格	¥6,700	¥6,700

各部品に関しては、建物の構造や外壁に応じて、必要個数をお手配ください。

軽量鉄骨用部品・RC用部品 必要個数表

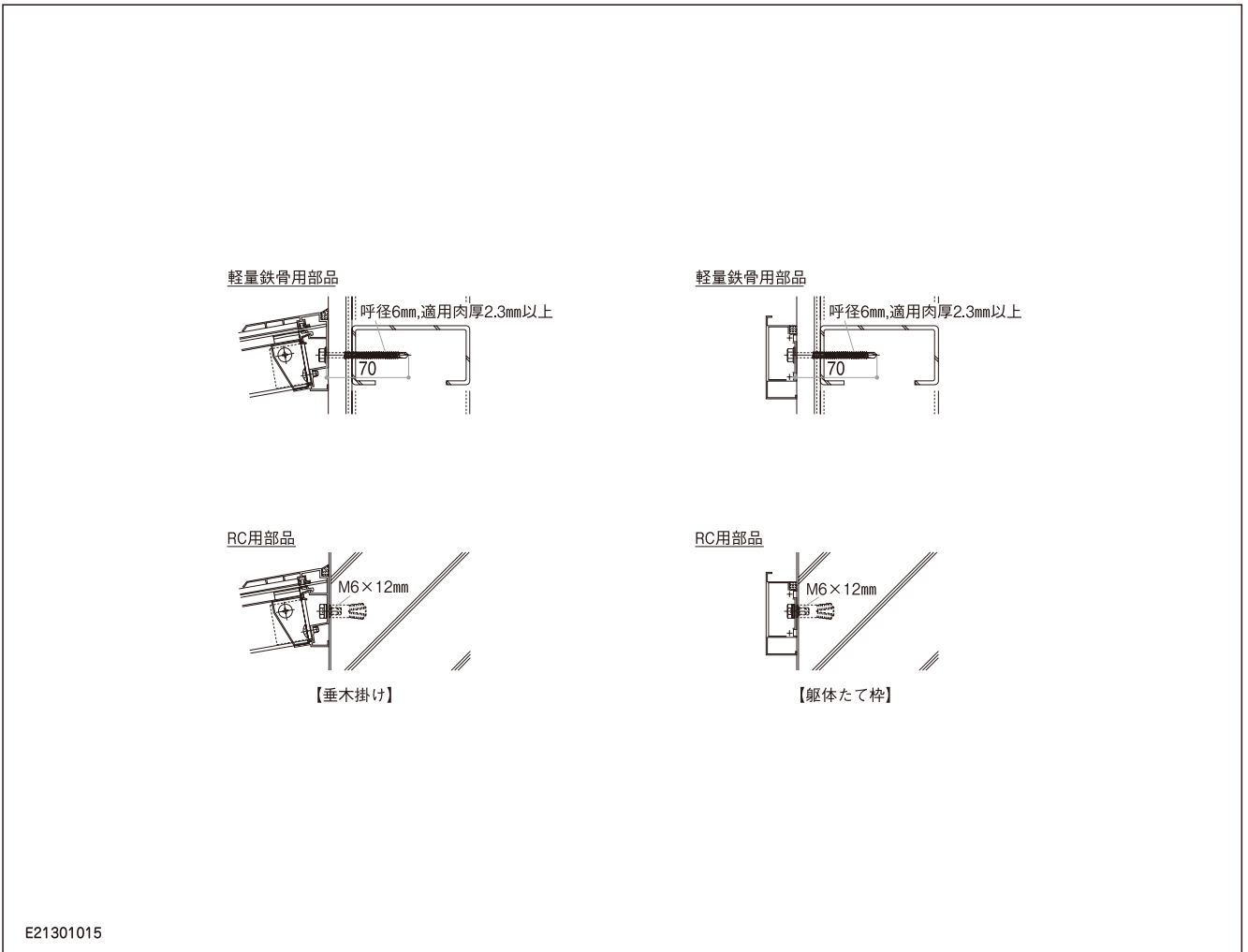
(垂木掛け)

積雪強度	サイズ	呼称幅(※単体)				
		1間	1.5間	2間	2.5間	3間
600N/㎡	呼称奥行3~6尺	3	4	5	6	7
	呼称奥行7~9尺	5	7	9	11	13
1500N/㎡						

(躯体たて枠)

高さ	外観左	外観右
2050	6	6
2250	7	7
2450	7	7

単位:mm



E21301015

WEX紹介  
ソラリアテラス屋根

物干し

WEX紹介  
プレインルーフ  
テラス

テラス屋根・  
テラス囲い

WEX紹介  
サザンテラス

WEX紹介  
レセパ  
テラス屋根(独立)

WEX紹介  
エフルーシユ  
FIRST 大型テラス

アウタールーフ

WEX紹介  
ソラリアテラス囲い・  
バルコニー囲い

紹介  
マルチ@ルーム